

Cuenta Pública 2019
COMISIÓN EJECUTIVA ESTATAL DE ATENCIÓN A VÍCTIMAS
 Estado de Actividades
 Del 1 de Enero al 31 de Diciembre de 2019 y 2018
 (Pesos)

Concepto	2019	2018
INGRESOS Y OTROS BENEFICIOS		
Ingresos de la Gestión	0	0
Impuestos	0	0
Cuotas y Aportaciones de Seguridad Social	0	0
Contribuciones de Mejoras	0	0
Derechos	0	0
Productos	0	0
Aprovechamientos	0	0
Ingresos por Venta de Bienes y Prestación de Servicios	0	0
Participaciones, Aportaciones, Convenios, Incentivos Derivados de la Colaboración Fiscal, Fondos Distintos de Aportaciones, Transferencias, Asignaciones, Subsidios y Subvenciones, y Pensiones y Jubilaciones	38,765,454	40,311,161
Participaciones, Aportaciones, Convenios, Incentivos Derivados de la Colaboración Fiscal, Fondos Distintos de Aportaciones	0	0
Transferencias, Asignaciones, Subsidios y Subvenciones, y Pensiones y Jubilaciones	38,765,454	40,311,161
Otros Ingresos y Beneficios	375	1,218
Ingresos Financieros	375	1,218
Incremento por Variación de Inventarios	0	0
Disminución del Exceso de Estimaciones por Pérdida o Deterioro u Obsolescencia	0	0
Disminución del Exceso de Provisiones	0	0
Otros Ingresos y Beneficios Varios	0	0
Total de Ingresos y Otros Beneficios	38,765,829	40,312,379
GASTOS Y OTRAS PÉRDIDAS		
Gastos de Funcionamiento	37,837,050	39,095,636
Servicios Personales	34,468,173	35,792,121
Materiales y Suministros	499,739	669,794
Servicios Generales	2,869,138	2,633,721
Transferencias, Asignaciones, Subsidios y Otras Ayudas	117,330	386,577
Transferencias Internas y Asignaciones al Sector Público	0	0
Transferencias al Resto del Sector Público	0	0
Subsidios y Subvenciones	0	0
Ayudas Sociales	31,816	202,017
Pensionamientos y Jubilaciones	0	0
Transferencias a Fideicomisos, Mandatos y Contratos Análogos	85,514	184,560
Transferencias a la Seguridad Social	0	0
Donativos	0	0
Transferencias al Exterior	0	0
Participaciones y Aportaciones	0	0
Participaciones	0	0
Aportaciones	0	0
Convenios	0	0
Intereses, Comisiones y Otros Gastos de la Deuda Pública	0	0
Intereses de la Deuda Pública	0	0
Comisiones de la Deuda Pública	0	0
Gastos de la Deuda Pública	0	0
Costo por Coberturas	0	0
Apoyos Financieros	0	0
Otros Gastos y Pérdidas Extraordinarias	95,464	98,003
Estimaciones, Depreciaciones, Deterioros, Obsolescencia y Provisiones	95,464	98,003
Provisiones	0	0
Disminución de Inventarios	0	0
Aumento por Insuficiencia de Estimaciones por Pérdida o Deterioro y Aumento por Insuficiencia de Provisiones	0	0
Otros Gastos	0	0
Inversión Pública	0	0
Inversión Pública no Capitalizable	0	0
Total de Gastos y Otras Pérdidas	38,049,843	39,580,216
Resultados del Ejercicio (Ahorro/Desahorro)	715,986	732,163

Bajo protesta de decir verdad declaramos que los Estados Financieros y sus Notas son razonablemente correctos y responsabilidad del emisor


 C. CRISTINA CORTÉS CARRILLO
 COMISIONADA EJECUTIVA ESTATAL DE ATENCIÓN A VÍCTIMAS


 P. RUBÉN DE LA PAZ DÍAZ
 DIRECTOR ADMINISTRATIVO



Cuenta Pública 2019
COMISIÓN EJECUTIVA ESTATAL DE ATENCIÓN A VÍCTIMAS
 Estado de Situación Financiera
 Al 31 de Diciembre de 2019 y 2018
 (Pesos)

CONCEPTO	Año		CONCEPTO	Año	
	2019	2018		2019	2018
ACTIVO			PASIVO		
<i>Activo Circulante</i>			<i>Pasivo Circulante</i>		
Efectivo y Equivalentes	830,046	440,099	Cuentas por Pagar a Corto Plazo	17,083,724	12,109,743
Derechos a Recibir Efectivo o Equivalentes	18,074,006	12,682,120	Documentos por Pagar a Corto Plazo	0	0
Derechos a Recibir Bienes o Servicios	0	0	Porción a Corto Plazo de la Deuda Pública a Largo Plazo	0	0
Inventarios	0	0	Títulos y Valores a Corto Plazo	0	0
Almacenes	0	0	Pasivos Diferidos a Corto Plazo	0	0
Estimación por Pérdida o Deterioro de Activos Circulantes	0	0	Fondos y Bienes de Terceros en Garantía y/o Administración a Corto Plazo	0	0
Otros Activos Circulantes	0	0	Provisiones a Corto Plazo	0	0
Total de Activos Circulantes	18,904,052	13,122,220	Otros Pasivos a Corto Plazo	0	0
<i>Activo No Circulante</i>			Total de Pasivos Circulantes	17,083,724	12,109,743
Inversiones Financieras a Largo Plazo	0	0	<i>Pasivo No Circulante</i>		
Derechos a Recibir Efectivo o Equivalentes a Largo Plazo	0	0	Cuentas por Pagar a Largo Plazo	0	0
Bienes Inmuebles, Infraestructura y Construcciones en Proceso	0	0	Documentos por Pagar a Largo Plazo	0	0
Bienes Muebles	568,453	564,854	Deuda Pública a Largo Plazo	0	0
Activos Intangibles	55,050	55,050	Pasivos Diferidos a Largo Plazo	0	0
Depreciación, Deterioro y Amortización Acumulada de Bienes	-293,732	-198,268	Fondos y Bienes de Terceros en Garantía y/o en Administración a Largo Plazo	0	0
Activos Diferidos	0	0	Provisiones a Largo Plazo	0	0
Estimación por Pérdida o Deterioro de Activos no Circulantes	0	0	Total de Pasivos No Circulantes	0	0
Otros Activos no Circulantes	0	0	Total del Pasivo	17,083,724	12,109,743
Total de Activos No Circulantes	329,772	421,637	HACIENDA PÚBLICA/ PATRIMONIO		
Total del Activo	19,233,823	13,543,856	<i>Hacienda Pública/Patrimonio Contribuido</i>	1,777	1,777
			Aportaciones	0	0
			Donaciones de Capital	0	0
			Actualización de la Hacienda Pública / Patrimonio	1,777	1,777
			<i>Hacienda Pública/Patrimonio Generado</i>	2,148,322	1,432,337
			Resultados del Ejercicio (Ahorro / Desahorro)	715,986	732,163
			Resultados de Ejercicios Anteriores	1,434,114	701,951
			Revalúos	0	0
			Reservas	0	0
			Rectificaciones de Resultados de Ejercicios Anteriores	-1,777	-1,777
			Exceso o Insuficiencia en la Actualización de la Hacienda Pública/Patrimonio	0	0
			Resultado por Posición Monetaria	0	0
			Resultado por Tenencia de Activos no Monetarios	0	0
			Total Hacienda Pública/ Patrimonio	2,150,099	1,434,114
			Total del Pasivo y Hacienda Pública / Patrimonio	19,233,823	13,543,856

Bajo protesta de decir verdad declaramos que los Estados Financieros y sus Notas son razonablemente correctos y responsabilidad del emisor


 C. CRISTINA CORTÉS CARRILLO
 COMISIONADA EJECUTIVA ESTATAL DE ATENCIÓN A VÍCTIMAS




 C.F. RUBÉN DE LA PAZ DÍAZ
 DIRECTOR ADMINISTRATIVO

Cuenta Pública 2019
COMISIÓN EJECUTIVA ESTATAL DE ATENCIÓN A VÍCTIMAS
 Estado de Cambios en la Situación Financiera
 Del 1 de Enero al 31 de Diciembre de 2019
 (Pesos)

Concepto	Origen	Aplicación
ACTIVO	0	5,689,967
Activo Circulante	0	5,781,832
Efectivo y Equivalentes	0	389,946
Derechos a Recibir Efectivo o Equivalentes	0	5,391,885
Derechos a Recibir Bienes o Servicios	0	0
Inventarios	0	0
Almacenes	0	0
Estimación por Pérdida o Deterioro de Activos Circulantes	0	0
Otros Activos Circulantes	0	0
Activo No Circulante	91,865	0
Inversiones Financieras a Largo Plazo	0	0
Derechos a Recibir Efectivo o Equivalentes a Largo Plazo	0	0
Bienes Inmuebles, Infraestructura y Construcciones en Proceso	0	0
Bienes Muebles	0	3,599
Activos Intangibles	0	0
Depreciación, Deterioro y Amortización Acumulada de Bienes	95,464	0
Activos Diferidos	0	0
Estimación por Pérdida o Deterioro de Activos no Circulantes	0	0
Otros Activos no Circulantes	0	0
PASIVO	4,973,981	0
Pasivo Circulante	4,973,981	0
Cuentas por Pagar a Corto Plazo	4,973,981	0
Documentos por Pagar a Corto Plazo	0	0
Porción a Corto Plazo de la Deuda Pública a Largo Plazo	0	0
Títulos y Valores a Corto Plazo	0	0
Pasivos Diferidos a Corto Plazo	0	0
Fondos y Bienes de Terceros en Garantía y/o Administración a Corto Plazo	0	0
Provisiones a Corto Plazo	0	0
Otros Pasivos a Corto Plazo	0	0
Pasivo No Circulante	0	0
Cuentas por Pagar a Largo Plazo	0	0
Documentos por Pagar a Largo Plazo	0	0
Deuda Pública a Largo Plazo	0	0
Pasivos Diferidos a Largo Plazo	0	0
Fondos y Bienes de Terceros en Garantía y/o en Administración a Largo Plazo	0	0
Provisiones a Largo Plazo	0	0
HACIENDA PÚBLICA/ PATRIMONIO	715,986	0
Hacienda Pública/Patrimonio Contribuido	0	0
Aportaciones	0	0
Donaciones de Capital	0	0
Actualización de la Hacienda Pública / Patrimonio	0	0
Hacienda Pública/Patrimonio Generado	715,986	0
Resultados del Ejercicio (Ahorro / Desahorro)	0	16,177
Resultados de Ejercicios Anteriores	732,163	0
Revalúos	0	0
Reservas	0	0
Rectificaciones de Resultados de Ejercicios Anteriores	0	0
Exceso o Insuficiencia en la Actualización de la Hacienda Pública/Patrimonio	0	0
Resultado por Posición Monetaria	0	0
Resultado por Tenencia de Activos no Monetarios	0	0

Bajo protesta de decir verdad declaramos que los Estados Financieros y sus Notas son razonablemente correctos y responsabilidad del emisor.


 C. CRISTINA CORTÉS CARRILLO
 COMISIONADA EJECUTIVA ESTATAL DE ATENCIÓN A VÍCTIMAS




 C.P. RUBEN DE LA PAZ DIAZ
 DIRECTOR ADMINISTRATIVO

Cuenta Pública 2019
COMISIÓN EJECUTIVA ESTATAL DE ATENCIÓN A VÍCTIMAS
 Estado Analítico del Activo
 Del 1 de Enero al 31 de Diciembre de 2019
 (Pesos)

Concepto	Saldo Inicial 1	Cargos del Periodo 2	Abonos del Periodo 3	Saldo Final 4=(1+2-3)	Variación del Periodo (4-1)
ACTIVO					
Activo Circulante	13,122,220	77,129,504	71,347,672	18,904,052	5,781,832
Efectivo y Equivalentes	440,099	2,750,916	2,360,970	830,046	389,946
Derechos a Recibir Efectivo o Equivalentes	12,682,120	74,378,588	68,986,703	18,074,006	5,391,885
Derechos a Recibir Bienes o Servicios	0	0	0	0	0
Inventarios	0	0	0	0	0
Almacenes	0	0	0	0	0
Estimación por Pérdida o Deterioro de Activos Circulantes	0	0	0	0	0
Otros Activos Circulantes	0	0	0	0	0
Activo No Circulante	421,637	3,599	95,464	329,772	-91,865
Inversiones Financieras a Largo Plazo	0	0	0	0	0
Derechos a Recibir Efectivo o Equivalentes a Largo Plazo	0	0	0	0	0
Bienes Inmuebles, Infraestructura y Construcciones en Proceso	0	0	0	0	0
Bienes Muebles	564,854	3,599	0	568,453	3,599
Activos Intangibles	55,050	0	0	55,050	0
Depreciación, Deterioro y Amortización Acumulada de Bienes	-198,268	0	95,464	-293,732	-95,464
Activos Diferidos	0	0	0	0	0
Estimación por Pérdida o Deterioro de Activos no Circulantes	0	0	0	0	0
Otros Activos no Circulantes	0	0	0	0	0
TOTAL DEL ACTIVO	13,543,856	77,133,103	71,443,136	19,233,823	5,689,967

Bajo protesta de decir verdad declaramos que los Estados Financieros y sus Notas son razonablemente correctos y responsabilidad del emisor


 C. CRISTINA CORTÉS CARRILLO
 COMISIONADA EJECUTIVA ESTATAL DE ATENCIÓN A VÍCTIMAS




 C.P. RUBÉN DE LA PAZ DÍAZ
 DIRECTOR ADMINISTRATIVO

Cuenta Pública 2019
COMISIÓN EJECUTIVA ESTATAL DE ATENCIÓN A VÍCTIMAS
 Estado Analítico de la Deuda y Otros Pasivos
 Del 1 de Enero al 31 de Diciembre de 2019
 (Pesos)

Denominación de las Deudas	Moneda de Contratación	Institución o País Acreedor	Saldo Inicial del Periodo	Saldo Final del Periodo
DEUDA PÚBLICA				
Corto Plazo				
Deuda Interna				
Instituciones de Crédito	Peso	México	0	0
Títulos y Valores	Peso	México	0	0
Arrendamientos Financieros	Peso	México	0	0
Deuda Externa				
Organismos Financieros Internacionales	Peso	México	0	0
Deuda Bilateral	Peso	México	0	0
Títulos y Valores	Peso	México	0	0
Arrendamientos Financieros	Peso	México	0	0
Subtotal a Corto Plazo			0	0
Largo Plazo				
Deuda Interna				
Instituciones de Crédito	Peso	México	0	0
Títulos y Valores	Peso	México	0	0
Arrendamientos Financieros	Peso	México	0	0
Deuda Externa				
Organismos Financieros Internacionales	Peso	México	0	0
Deuda Bilateral	Peso	México	0	0
Títulos y Valores	Peso	México	0	0
Arrendamientos Financieros	Peso	México	0	0
Subtotal a Largo Plazo			0	0
Otros Pasivos	Peso	México	12,109,743	17,083,724
Total Deuda y Otros Pasivos			12,109,743	17,083,724

Bajo protesta de decir verdad declaramos que los Estados Financieros y sus Notas son razonablemente correctos y responsabilidad del emisor


 C. CRISTINA CORTÉS CARRILLO
 COMISIONADA EJECUTIVA ESTATAL DE
 ATENCIÓN A VÍCTIMAS


 C. RUBÉN DE LA PAZ DÍAZ
 DIRECTOR ADMINISTRATIVO



Cuenta Pública 2019
COMISIÓN EJECUTIVA ESTATAL DE ATENCIÓN A VÍCTIMAS
 Estado de Variación en la Hacienda Pública
 Del 1 de Enero al 31 de Diciembre de 2019
 (pesos)

Concepto	Hacienda Pública/Patrimonio Contribuido	Hacienda Pública/Patrimonio Generado de Ejercicios Anteriores	Hacienda Pública/Patrimonio Generado del Ejercicio	Exceso o Insuficiencia en la Actualización de la Hacienda Pública / Patrimonio	TOTAL
HACIENDA PÚBLICA/PATRIMONIO CONTRIBUIDO NETO 2018	1,777				1,777
Aportaciones	0				0
Donaciones de Capital	0				0
Actualización de la Hacienda Pública/Patrimonio	1,777				1,777
HACIENDA PÚBLICA /PATRIMONIO GENERADO NETO 2018		700,174	732,163		1,432,337
Resultados del Ejercicio (Ahorro/Desahorro)			732,163		732,163
Resultados de Ejercicios Anteriores		701,951			701,951
Revalúos		0		0	0
Reservas		0			0
Rectificaciones de Resultados de Ejercicios Anteriores		-1,777			-1,777
EXCESO O INSUFICIENCIA EN LA ACTUALIZACIÓN DE LA HACIENDA PÚBLICA/ PATRIMONIO NETO 2018				0	0
Resultado por Posición Monetaria				0	0
Resultado por Tenencia de Activos no Monetarios				0	0
HACIENDA PÚBLICA / PATRIMONIO NETO FINAL 2018	1,777	700,174	732,163	0	1,434,114
CAMBIOS EN LA HACIENDA PÚBLICA/PATRIMONIO CONTRIBUIDO NETO 2019	0				0
Aportaciones	0				0
Donaciones de Capital	0				0
Actualización de la Hacienda Pública/Patrimonio	0				0
VARIACIONES DE LA HACIENDA PÚBLICA / PATRIMONIO GENERADO NETO 2019		732,163	-16,177		715,986
Resultados del Ejercicio (Ahorro/Desahorro)			715,986		715,986
Resultados de Ejercicios Anteriores		732,163	-732,163		0
Revalúos		0	0	0	0
Reservas		0	0		0
Rectificaciones de Resultados de Ejercicios Anteriores			0		0
CAMBIOS EN EL EXCESO O INSUFICIENCIA EN LA ACTUALIZACIÓN DE LA HACIENDA PÚBLICA/ PATRIMONIO NETO 2019				0	0
Resultado por Posición Monetaria				0	0
Resultado por Tenencia de Activos no Monetarios				0	0
HACIENDA PÚBLICA / PATRIMONIO NETO FINAL 2019	1,777	1,432,337	715,986	0	2,150,099

Bajo protesta de decir verdad declaramos que los Estados Financieros y sus Notas son razonablemente correctos y responsabilidad del emisor


 C. CRISTINA CORTÉS CARRILLO
 COMISIONADA EJECUTIVA ESTATAL DE ATENCIÓN A VÍCTIMAS




 C.P. RUBEN DE LA PAZ DÍAZ
 DIRECTOR ADMINISTRATIVO

Cuenta Pública 2019
COMISIÓN EJECUTIVA ESTATAL DE ATENCIÓN A VÍCTIMAS
 Estado de Flujos de Efectivo
 Del 1 de Enero al 31 de Diciembre de 2019 y 2018
 (Pesos)

Concepto	2019	2018
Flujos de Efectivo de las Actividades de Operación		
Origen	37,861,297	39,020,921
Impuestos	0	0
Cuotas y Aportaciones de Seguridad Social	0	0
Contribuciones de mejoras	0	0
Derechos	0	0
Productos	0	0
Aprovechamientos	0	0
Ingresos por Venta de Bienes y Prestación de Servicios	0	0
Participaciones, Aportaciones, Convenios, Incentivos Derivados de la Colaboración Fiscal y Fondos Distintos de Aportaciones	0	0
Transferencias, Asignaciones, Subsidios y Subvenciones, y Pensiones y Jubilaciones	37,861,297	39,020,921
Otros Orígenes de Operación	0	0
Aplicación	37,467,751	38,550,739
Servicios Personales	34,468,173	35,674,124
Materiales y Suministros	491,237	565,615
Servicios Generales	1,959,279	1,564,596
Transferencias Internas y Asignaciones al Sector Público	0	0
Transferencias al resto del Sector Público	0	0
Subsidios y Subvenciones	0	0
Ayudas Sociales	31,816	198,517
Pensiones y Jubilaciones	0	0
Transferencias a Fideicomisos, Mandatos y Contratos Análogos	85,514	184,560
Transferencias a la Seguridad Social	0	0
Donativos	0	0
Transferencias al Exterior	0	0
Participaciones	0	0
Aportaciones	0	0
Convenios	0	0
Otras Aplicaciones de Operación	431,733	363,328
Flujos Netos de Efectivo por Actividades de Operación	393,546	470,182
Flujos de Efectivo de las Actividades de Inversión		
Origen	0	0
Bienes Inmuebles, Infraestructura y Construcciones en Proceso	0	0
Bienes Muebles	0	0
Otros Orígenes de Inversión	0	0
Aplicación	3,599	33,143
Bienes Inmuebles, Infraestructura y Construcciones en Proceso	0	0
Bienes Muebles	3,599	33,143
Otras Aplicaciones de Inversión	0	0
Flujos Netos de Efectivo por Actividades de Inversión	-3,599	-33,143
Flujo de Efectivo de las Actividades de Financiamiento		
Origen	0	0
Endeudamiento Neto	0	0
Interno	0	0
Externo	0	0
Otros Orígenes de Financiamiento	0	0
Aplicación	0	0
Servicios de la Deuda	0	0
Interno	0	0
Externo	0	0
Otras Aplicaciones de Financiamiento	0	0
Flujos netos de Efectivo por Actividades de Financiamiento	0	0
Incremento/Disminución Neta en el Efectivo y Equivalentes al Efectivo	389,946	437,039
Efectivo y Equivalentes al Efectivo al inicio del Ejercicio	440,099	3,061
Efectivo y Equivalentes al Efectivo al final del Ejercicio	830,046	440,099

Bajo protesta de decir verdad, declaramos que los Estados Financieros y sus Notas son razonablemente correctos y responsabilidad del emisor


 C. CRISTINA CORTÉS CARRILLO
 COMISIONADA EJECUTIVA ESTATAL DE ATENCIÓN A VÍCTIMAS




 C.P. RUBÉN DE LA PAZ DÍAZ
 DIRECTOR ADMINISTRATIVO

Cuenta Pública 2019
COMISIÓN EJECUTIVA ESTATAL DE ATENCIÓN A VÍCTIMAS
Informe de Pasivos Contingentes
Del 1 de Enero al 31 de Diciembre de 2019
(Pesos)

"En cumplimiento a lo dispuesto en los artículos 46, fracción I, inciso d, y 52 de la Ley General de Contabilidad Gubernamental, y de conformidad con lo establecido en el capítulo VII, numeral III, inciso g) del Manual de Contabilidad Gubernamental emitido por el CONAC, el ente público informa lo siguiente:"

Cuenta	Concepto	Importe
NO APLICA		
TOTAL		

Bajo protesta de decir verdad declaramos que los Estados Financieros y sus Notas son razonablemente correctos y responsabilidad del emisor


C. CRISTINA CORTÉS CARRILLO
COMISIONADA EJECUTIVA
ESTATAL DE ATENCIÓN A VÍCTIMAS




C. P. RUBÉN DE LA PAZ DÍAZ
DIRECTOR ADMINISTRATIVO

COMISIÓN EJECUTIVA ESTATAL DE ATENCIÓN A VÍCTIMAS
Conciliación entre los Ingresos Presupuestarios y Contables
Correspondiente del 1 de Enero al 31 de Diciembre de 2019
(Cifras en pesos)

1. Ingresos Presupuestarios		38,765,454
2. Más ingresos contables no presupuestarios		375
2.1 Ingresos Financieros	375	
2.2 Incremento por Variación de Inventarios		
2.3 Disminución del exceso de estimaciones por pérdida o deterioro u obsolescencia	0	
2.4 Disminución del exceso de provisiones	0	
2.5 Otros ingresos y beneficios varios	0	
2.6 Otros ingresos contables no presupuestarios	0	
		0
3. Menos ingresos presupuestarios no contables		
3.1 Aprovechamientos Patrimoniales	0	
3.2 Ingresos derivados de financiamientos	0	
3.3 Otros Ingresos presupuestarios no contables	0	
4. Ingresos Contables (4 = 1 + 2 - 3)		38,765,829



 C. CRISTINA CORTÉS CARRILLO
 COMISIONADA EJECUTIVA ESTATAL DE ATENCIÓN A VÍCTIMAS



 C.P. RUBÉN DE LA PAZ DÍAZ
 DIRECTOR ADMINISTRATIVO




COMISION EJECUTIVA ESTATAL DE ATENCION A VICTIMAS
 Conciliación entre los Egresos Presupuestarios y los Gastos Contables
 Correspondiente del 1 de Enero al 31 de Diciembre de 2019

1. Total de egresos (presupuestarios)		37,957,979
2. Menos egresos presupuestarios no contables		3,599
2.1 Materias Primas y Materiales de Producción y Comercialización	0	
2.2 Materiales y Suministros	0	
2.3 Mobiliario y Equipo de Administración	3,599	
2.4 Mobiliario y Equipo Educativo y Recreativo	0	
2.5 Equipo e Instrumental Médico y de Laboratorio	0	
2.6 Vehículos y Equipo de Transporte	0	
2.7 Equipo de Defensa y Seguridad	0	
2.8 Maquinaria, Otros Equipos y Herramientas	0	
2.9 Activos Biológicos	0	
2.10 Bienes Inmuebles	0	
2.11 Activos Intangibles	0	
2.12 Obra Pública en Bienes de Dominio Público	0	
2.13 Obra Pública en Bienes Propios	0	
2.14 Acciones y Participaciones de Capital	0	
2.15 Compra de Títulos y Valores	0	
2.16 Concesión de Préstamos	0	
2.17 Inversiones en Fideicomisos, Mandatos y Otros Análogos		
2.18 Provisiones para Contingencias y Otras Erogaciones Especiales		
2.19 Amortización de la Deuda Pública		
2.20 Adeudos de Ejercicios Fiscales Anteriores (ADEFAS)		
2.21 Otros Egresos Presupuestales No Contables	0	
3. Más Gasto Contables No Presupuestales		95,464
3.1 Estimaciones, Depreciaciones, Deterioros, Obsolescencia y Amortizaciones	95,464	
3.2 Provisiones	0	
3.3 Disminución de inventarios	0	
3.4 Aumento por insuficiencia de estimaciones por pérdida o deterioro u obsolescencia	0	
3.5 Aumento por insuficiencia de provisiones	0	
3.6 Otros Gastos	0	
3.7 Otros Gastos Contables No Presupuestales	0	
4. Total de Gasto Contable (4 = 1 - 2 + 3)		38,049,843


 C. CRISTINA CORTÉS CARRILLO
 COMISIONADA EJECUTIVA ESTATAL DE ATENCION A VICTIMAS




 C.P. RUBÉN DE LA PAZ DÍAZ
 DIRECTOR ADMINISTRATIVO

I) NOTAS A LOS ESTADOS FINANCIEROS
AL 31 DE DICIEMBRE 2019
a) NOTAS DE DESGLOSE

I) NOTAS AL ESTADO DE SITUACIÓN FINANCIERA

Activo

Efectivo y Equivalentes

A continuación se relacionan las cuentas que integran el rubro de efectivo y equivalentes:

Concepto	2019	
BANCOS/DEPENDENCIAS Y OTROS	\$	830,045.92
INVERSIONES TEMPORALES (HASTA 3 MESES)		\$.00
FONDOS CON AFECTACIÓN ESPECÍFICA		\$.00
Suma	\$	830,045.92

Bancos/Tesorería

Representa el monto de efectivo disponible propiedad de CEEAV, en instituciones bancarias, su importe se integra por los pagos de documentos de ejecución presupuestaria y pago tramitados ante la Secretaría de Finanzas y Administración para cubrir gastos corrientes:

Banco	Importe
[REDACTED]	\$ 830,045.92
	\$.00
Suma	\$ 830,045.92

Derechos a recibir Efectivo y Equivalentes y Bienes o Servicios a Recibir

Concepto	2019	2018
CUENTAS POR COBRAR A CORTO PLAZO	\$ 3,877,517.08	\$ 3,185,279.69
DEUDORES DIVERSOS POR COBRAR A CORTO PLAZO	\$ 14,196,488.50	\$ 9,496,840.51
OTROS DERECHOS A RECIBIR EFECTIVO O EQUIVALENTES A CORTO PLAZO	\$.00	\$.00
Suma	\$ 18,074,005.58	\$ 12,682,120.20

Las Cuentas por Cobrar a Corto Plazo se integran por:

Concepto	Monto	%
Saldo de cuentas por cobrar DEPPS 2016	\$ 999,839.69	25.79%
Saldo de cuentas por cobrar DEPPS 2017	\$ 895,200.00	23.09%
Saldo de cuentas por cobrar DEPPS 2018	\$ 1,078,320.00	27.81%
Saldo de cuentas por cobrar DEPPS 2019	\$ 904,157.39	23.32%
Suma	\$ 3,877,517.08	100.00%




Deudores Diversos por Cobrar a Corto Plazo

El adeudo corresponde a las retenciones que por pago de sueldos y salarios con cargo al presupuesto de la CEEAV correspondientes a los ejercicios 2016, 2017, 2018 y el presente ejercicio, los cuales hasta esta fecha no realiza el pago de las mismas debido a que la Secretaría de Finanzas y Administración no ha entregado el recurso para cubrir las mismas.

El importe de deudores diversos se integra por:

Concepto	2019	%
Secretaría de Finanzas y Administración. Enteros de pago pendientes de desahogar	\$ 14,179,140.41	99.88%
Otros pendientes de ajuste	\$ 13,748.09	0.10%
Asesores FASP	\$ 3,600.00	0.03%
	\$ 14,196,488.50	100.00%

Bienes Muebles, Intangibles y Depreciaciones

Se integra de la siguiente manera:

Concepto	2019	2018
MOBILIARIO Y EQUIPO DE ADMINISTRACIÓN	\$ 323,454.48	\$ 319,855.45
MOBILIARIO Y EQUIPO EDUCACIONAL Y RECREATIVO	\$ 13,712.00	\$ 13,712.00
VEHÍCULOS Y EQUIPO DE TRANSPORTE	\$ 199,990.00	\$ 199,990.00
MAQUINARIA, OTROS EQUIPOS Y HERRAMIENTAS	\$ 31,296.80	\$ 31,296.80
Subtotal BIENES MUEBLES	\$ 568,453.28	\$ 564,854.25
SOFTWARE	\$ 55,050.20	\$ 55,050.20
LICENCIAS	\$.00	\$.00
Subtotal ACTIVOS INTANGIBLES	\$ 55,050.20	\$ 55,050.20
DEPRECIACIÓN ACUMULADA DE BIENES MUEBLES	\$ 293,731.72	\$ 198,267.89
total DEPRECIACIÓN, DETERIORO Y AMORTIZACIÓN ACUMULADA DE BIENES	\$ 293,731.72	\$ 198,267.89
Suma	\$ 917,235.20	\$ 818,172.34

Nota Aclaratoria: En el mes de mayo se obtuvo el recurso pendiente de entregar del Fondo de Aportaciones para la Seguridad Pública del 2017, con el cual se estuvo en condiciones de comprar el equipo de administración, el equipo educacional y recreativo, y el vehículo correspondientes a dicho programa, sin embargo debido a la tardanza en el recurso los proveedores realizaron la cancelación de facturas del año 2017, de esta manera el proveedor del vehículo facturó con fecha del 2018 y sostuvo el precio pactado; no así el proveedor del equipo de administración y recreativo, por lo que fue necesario buscar otro proveedor que mantuviera el precio razonable del equipo. Derivado de esta situación se realizaron los ajustes necesarios para reflejar los saldos actualizados.

El método utilizado para la depreciación es el método en línea recta de manera anualizada, el cual se ajusta a la normatividad del CONAC en específico al Acuerdo por el que se emite las reglas específicas del registro y valoración del patrimonio. Los porcentajes para valorar el valor de desecho de los bienes muebles son otorgados año con año por la Dirección de Contabilidad de la Secretaría de Finanzas del Estado de Michoacán.

DEPRECIACIÓN DEL PERÍODO

MOBILIARIO Y EQUIPO DE ADMINISTRACIÓN	Tasa Aplicada	2016	2017	2018
Bienes Informáticos	33.33%	\$ 35,917.29	\$ 42,353.22	\$ 40,751.45
Mobiliario	10%	\$ 8,400.00	\$ 10,371.27	\$ 10,907.61
Equipo de Administración	10%	0	\$ 93.36	\$ 11,649.51

MAQUINARIA, OTROS EQUIPOS Y HERRAMIENTAS	Tasa Aplicada	2016	2017	2018
Sistema de Aire Acondicionado	10%	0	\$ 3,129.68	\$ 3,129.68

MOBILIARIO Y EQUIPO EDUCACIONAL Y RECREATIVO	Tasa Aplicada	2016	2017	2018
Cámaras fotográficas y de video	30%	0	\$ -	\$ 2,399.60

VEHÍCULOS Y EQUIPO DE TRANSPORTE	Tasa Aplicada	2016	2017	2018
Sistema de Aire Acondicionado	25%	0	\$ -	\$ 29,165.21

Este género se compone de dos grupos, el Pasivo Circulante y el Pasivo No Circulante, en éstos inciden pasivos derivados de operaciones por servicios personales, cuentas por pagar por operaciones presupuestarias devengadas y contabilizadas al 31 de diciembre del ejercicio correspondiente; pasivos por obligaciones laborales, a continuación se presenta la integración del pasivo:

Concepto	2019	2018
PASIVO CIRCULANTE	\$ 17,083,723.87	\$ 12,109,742.51
PASIVO NO CIRCULANTE	\$.00	\$.00
Suma de Pasivo	\$ 17,083,723.87	\$ 12,109,742.51

Pasivo Circulante

Destacan entre las principales partidas del Pasivo Circulante las siguientes:

Concepto	Importe
SERVICIOS PERSONALES POR PAGAR A CORTO PLAZO	\$.00
RETENCIONES Y CONTRIBUCIONES POR PAGAR A CORTO PLAZO	\$ 13,821,155.89
INGRESOS POR CLASIFICAR	\$.00
PROVEEDORES POR PAGAR A CORTO PLAZO	\$ 1,923,313.36
OTRAS CUENTAS POR PAGAR A CORTO PLAZO	\$ 578,857.84
Suma PASIVO CIRCULANTE	\$ 16,323,327.09

Retenciones por Pagar a Corto Plazo

El importe de esta cuenta esta constituido principalmente por: Retenciones de ISR por Sueldos y Salarios, y, retenciones derivadas de aportaciones de seguridad social (Trabajadores) del personal de estructura, y varias retenciones realizadas a los trabajadores, pendientes de pago debido a falta de recurso depositado por parte de la Secretaría de Finanzas y Administración para el pago de las mismas.

Concepto	Área	Importe	%
I.S.R. PERSONAL DE ESTRUCTURA 2015, 2016, 2017 Y 2018	S.F.A.	7,858,996.34	56.8621%
I.S.R. PERSONAL DE CONTRATO 2018	S.F.A.	1,147,467.36	8.3023%
I.S.R. PERSONAL DE ESTRUCTURA 2019	S.F.A.	3,829,738.20	27.7092%
I.S.R. PERSONAL DE CONTRATO 2019	S.F.A.	898,147.70	6.4984%
DIVERSOS RETENCIONES	S.F.A.	667.19	0.0048%
TOTAL		\$ 13,735,016.79	99.3768%



II) NOTAS AL ESTADO DE ACTIVIDADES

Gastos y Otras Pérdidas:

Concepto	Importe
GASTOS DE FUNCIONAMIENTO	\$ 37,837,049.88
TRANSFERENCIAS, ASIGNACIONES, SUBSIDIOS Y OTRAS AYUDAS	\$ 117,329.61
PARTICIPACIONES Y APORTACIONES	\$.00
INTERESES, COMISIONES Y OTROS GASTOS DE LA DEUDA PÚBLICA	\$.00
OTROS GASTOS Y PÉRDIDAS EXTRAORDINARIAS	\$ 94,563.83
Suma de GASTOS Y OTRAS PÉRDIDAS	\$ 38,048,943.32

A su vez se presentan aquellos rubros que en forma individual representan el 8.0% o más del total de los gastos:

Concepto	Importe	%
REMUNERACIONES AL PERSONAL DE CARÁCTER PERMANENTE	\$ 8,623,599.52	23%
SERVICIOS PROFESIONALES, CIENTÍFICOS Y TÉCNICOS Y OTROS SERVICIOS	\$ 293,951.01	1%
SEGURIDAD SOCIAL	\$.00	0%

III) NOTAS AL ESTADO DE VARIACIÓN EN LA HACIENDA PÚBLICA

Durante el mes de mayo 2018 se tuvo el acontecimiento antes mencionado del pago del recurso del Fondo de Aportaciones a la Seguridad Pública del 2017, con el cuál se estuvo en condiciones de comprar los bienes muebles que se tenían comprometidos en el año 2017 correspondientes a dicho programa, sin embargo debido a la tardanza en el recurso los proveedores realizaron la cancelación de facturas generadas en el año 2017, por esta situación se sostuvieron pláticas con ambos proveedores y de esta manera el proveedor del vehículo facturó con fecha del 2018 y sostuvo el precio pactado; no así el proveedor del equipo de administración y recreativo, por lo que fue necesario buscar otro proveedor que mantuviera el precio razonable del equipo. Por consiguiente se realizaron los ajustes necesarios para reflejar los saldos actualizados rectificando así el resultado del ejercicio anterior por la cantidad resultante del ajuste de precios en la compra del equipo correspondiente; de la misma manera se actualizo el patrimonio por la misma cantidad por el incremento en el valor de los bienes.

IV) NOTAS AL ESTADO DE FLUJOS DE EFECTIVO

Efectivo y equivalentes

El análisis de los saldos inicial y final que figuran en la última parte del Estado de Flujo de Efectivo en la cuenta de efectivo y equivalentes es como sigue:

Concepto	2019	2018
BANCOS/TESORERÍA	0.00	\$.00
BANCOS/DEPENDENCIAS Y OTROS	\$ 830,045.92	\$ 523,461.98
INVERSIONES TEMPORALES (HASTA 3 MESES)	0.00	\$.00
FONDOS CON AFECTACIÓN ESPECÍFICA	0.00	\$.00
DEPÓSITOS DE FONDOS DE TERCEROS EN GARANTÍA	\$.00	\$.00
Total de EFECTIVO Y EQUIVALENTES	\$ 830,045.92	\$ 523,461.98

V) CONCILIACIÓN ENTRE LOS INGRESOS PRESUPUESTARIOS Y CONTABLES,

1.-TOTAL DE INGRESOS PRESUPUESTARIOS	\$38,765,453.91
2. MÁS INGRESOS CONTABLES NO PRESUPUESTARIOS	\$375.11
2.1 INGRESOS FINANCIEROS	\$375.11
2.2 INCREMENTO POR VARIACIÓN DE INVENTARIOS	\$0.00
2.3 DISMINUCIÓN DEL EXCESO DE ESTIMACIONES POR PÉRDIDA O DETERIORO U OBSOLESCENCIA	\$0.00
2.4 DISMINUCIÓN DEL EXCESO DE PROVISIONES	\$0.00
2.5 OTROS INGRESOS Y BENEFICIOS VARIOS	\$0.00
2.6 OTROS INGRESOS CONTABLES NO PRESUPUESTARIOS	\$0.00
3. MENOS INGRESOS PRESUPUESTARIOS NO CONTABLES	\$0.00
3.1 APROVECHAMIENTOS PATRIMONIALES	\$0.00
3.2 INGRESOS DERIVADOS DE FINANCIAMIENTOS	\$0.00
3.3 OTROS INGRESOS PRESUPUESTARIOS NO CONTABLES	\$0.00
4. TOTAL DE INGRESOS CONTABLES	\$38,765,829.02

VI) CONCILIACIÓN ENTRE LOS EGRESOS PRESUPUESTARIOS Y CONTABLES,

1.-TOTAL DE EGRESOS PRESUPUESTARIOS	\$37,957,978.52
2. MENOS EGRESOS PRESUPUESTARIOS NO CONTABLES	\$3,599.03
2.1 MATERIAS PRIMAS Y MATERIALES DE PRODUCCIÓN Y COMERCIALIZACIÓN	\$0.00
2.2 MATERIALES Y SUMINISTROS	\$0.00
2.3 MOBILIARIO Y EQUIPO DE ADMINISTRACIÓN	\$3,599.03
2.4 MOBILIARIO Y EQUIPO EDUCACIONAL Y RECREATIVO	\$0.00
2.5 EQUIPO E INSTRUMENTAL MÉDICO Y DE LABORATORIO	\$0.00
2.6 VEHÍCULOS Y EQUIPO DE TRANSPORTE	\$0.00
2.7 EQUIPO DE DEFENSA Y SEGURIDAD	\$0.00
2.8 MAQUINARIA, OTROS EQUIPOS Y HERRAMIENTAS	\$0.00
2.9 ACTIVOS BIOLÓGICOS	\$0.00
2.10 BIENES INMUEBLES	\$0.00
2.11 ACTIVOS INTANGIBLES	\$0.00
2.12 OBRA PÚBLICA EN BIENES DE DOMINIO PÚBLICO	\$0.00
2.13 OBRA PÚBLICA EN BIENES PROPIOS	\$0.00
2.14 ACCIONES Y PARTICIPACIONES DE CAPITAL	\$0.00
2.15 COMPRA DE TÍTULOS Y VALORES	\$0.00
2.16 CONCESIÓN DE PRÉSTAMOS	\$0.00
2.17 INVERSIONES EN FIDEICOMISOS, MANDATOS Y OTROS ANÁLOGOS	\$0.00
2.18 PROVISIONES PARA CONTINGENCIAS Y OTRAS EROGACIONES ESPECIALES	\$0.00
2.19 AMORTIZACIÓN DE LA DEUDA PÚBLICA	\$0.00
2.20 ADEUDOS DE EJERCICIOS FISCALES ANTERIORES (ADEFAS)	\$0.00
2.21 OTROS EGRESOS PRESUPUESTARIOS NO CONTABLES	\$0.00

3. MÁS GASTOS CONTABLES NO PRESUPUESTARIOS	\$95,463.83
3.1 ESTIMACIONES, DEPRECIACIONES, DETERIOROS, OBSOLESCENCIA Y AMORTIZACIONES	\$95,463.83
3.2 PROVISIONES	\$0.00
3.3 DISMINUCIÓN DE INVENTARIOS	\$0.00
3.4 AUMENTO POR INSUFICIENCIA DE ESTIMACIONES POR PÉRDIDA O DETERIORO U OBSOLESCENCIA	\$0.00
3.5 AUMENTO POR INSUFICIENCIA DE PROVISIONES	\$0.00
3.6 OTROS GASTOS	\$0.00
3.7 OTROS GASTOS CONTABLES NO PRESUPUESTARIOS	\$0.00
4. TOTAL DE GASTOS CONTABLES	\$38,049,843.32

b) NOTAS DE MEMORIA (CUENTAS DE ORDEN)

Las cuentas de orden se utilizan para registrar movimientos de valores que no afecten o modifiquen el balance del ente contable, sin embargo, su incorporación en libros es necesaria con fines de recordatorio contable, de control y en general sobre los aspectos administrativos, o bien, para consignar sus derechos o responsabilidades contingentes que puedan, o no, presentarse en el futuro.

Las cuentas que se manejan para efectos de estas Notas son las siguientes:

Cuentas de Orden Contables y Presupuestarias:

CUENTAS DE ORDEN PRESUPUESTARIAS	2019	2018
LEY DE INGRESOS		
LEY DE INGRESOS ESTIMADA	\$40,061,423.00	\$42,915,385.00
LEY DE INGRESOS POR EJECUTAR	\$0.00	\$0.00
MODIFICACIONES A LA LEY DE INGRESOS ESTIMADA	-\$1,295,969.09	-\$2,604,223.79
LEY DE INGRESOS DEVENGADA	\$38,765,453.91	\$40,311,161.21
LEY DE INGRESOS RECAUDADA	\$37,861,296.52	\$39,020,921.21
PRESUPUESTO DE EGRESOS		
PRESUPUESTO DE EGRESOS APROBADO	\$40,061,423.00	\$42,915,385.00
PRESUPUESTO DE EGRESOS POR EJERCER	\$807,475.39	\$795,805.47
MODIFICACIONES AL PRESUPUESTO DE EGRESOS APROBADO	-\$1,295,969.09	-\$2,604,223.79
PRESUPUESTO DE EGRESOS COMPROMETIDO	\$37,957,978.52	\$39,515,355.74
PRESUPUESTO DE EGRESOS DEVENGADO	\$37,957,978.52	\$39,515,355.74
PRESUPUESTO DE EGRESOS EJERCIDO	\$37,039,617.16	\$38,220,554.49
PRESUPUESTO DE EGRESOS PAGADO	\$37,039,617.16	\$38,220,554.49



c) NOTAS DE GESTIÓN ADMINISTRATIVA

Introducción

Los Estados Financieros de los entes públicos, proveen de información financiera a los principales usuarios de la misma, al Congreso y a los ciudadanos. El objetivo del presente documento es la revelación del contexto y de los aspectos económicos-financieros más relevantes que influyeron en las decisiones del período, y que deberán ser considerados en la elaboración de los estados financieros para la mayor comprensión de los mismos y sus particularidades. De esta manera, se informa y explica la respuesta del gobierno a las condiciones relacionadas con la información financiera de cada período de gestión; además, de exponer aquellas políticas que podrían afectar la toma de decisiones en períodos posteriores.

Panorama Económico y Financiero

El Presupuesto de Egresos Autorizado para el Ejercicio 2019 es por un monto total de \$40,061,423.00 de Recurso Estatal, que serán destinados para cumplir con los objetivos y metas programadas.

Autorización e Historia

Antecedentes:

¿Qué es la CEEAV?

El Artículo 1º de la Constitución Política de los Estados Unidos Mexicanos contempla la obligación de todas las autoridades de promover, respetar, proteger y garantizar los derechos humanos de todas las personas.

La reforma constitucional mexicana del 18 de junio de 2008, hizo un reconocimiento expreso a los derechos de las personas en situación de víctimas, en su artículo 20, apartado C.

El artículo 133 de la Constitución Política de los Estados Unidos Mexicanos dispone que ésta, las leyes del Congreso de la Unión que emanen de ella, y todos los tratados que estén de acuerdo con la misma, celebrados y que se celebren por el Presidente de la República, con aprobación del Senado, serán la Ley Suprema de toda la Unión.

Los jueces de cada Estado se arregarán a dicha Constitución, leyes y tratados, a pesar de las disposiciones en contrario que pueda haber en las Constituciones o leyes de los Estados. Por lo anterior, son de aplicación en México y en el Estado de Michoacán, las normas que en el ámbito del derecho internacional de los derechos humanos se han expedido, como la Resolución 40/34 del 29 de noviembre de 1985, relativa a los Derechos sobre los Principios Fundamentales de Justicia para las Víctimas de Delitos y del Abuso del Poder, y la Resolución 60/147 del 16 de diciembre de 2005, relativa a los Principios y Directrices Básicos sobre el Derecho de las Víctimas de Violaciones Manifiestas de las Normas Internacionales de Derechos Humanos y de Violaciones Graves del Derecho Internacional Humanitario a Interponer Recursos y Obtener Reparaciones, ambas aprobadas por la Asamblea General de la Organización de las Naciones Unidas, las que señalan el trato y respeto a la dignidad y derechos humanos que debe dárseles a las personas en situación de víctimas, así como la adopción de diversas medidas para garantizar su seguridad, bienestar físico y psicológico.

La Constitución Política del Estado Libre y Soberano de Michoacán de Ocampo reitera la más amplia protección de los derechos humanos de las personas, sean reconocidos por la Constitución Federal, los tratados internacionales de que el Estado mexicano sea parte, o los establecidos en ella.

El Plan Nacional de Desarrollo 2013-2018, en la meta nacional México en Paz, establece garantizar el respeto y protección de los derechos humanos y la erradicación de la discriminación, contemplando la implementación de políticas en materia de atención a víctimas de delitos y violación de derechos humanos.

Que de manera particular, la estrategia 1.5.3 del Plan Nacional de Desarrollo contempla "proporcionar servicios integrales a las víctimas u ofendidos de delitos", previendo líneas de acción acordes al funcionamiento del Sistema Nacional de Atención a Víctimas.

El Plan de Desarrollo Integral del Estado de Michoacán dispone, dentro de su estrategia 1.2.1. Consolidación del modelo de procuración e impartición de justicia, la línea de acción que tiende a "desarrollar protocolos para la atención médica, psicológica y de desarrollo emocional a víctimas directas e indirectas que hayan sufrido el delito de secuestro y otros delitos graves".

Así también, en la estrategia 1.4.1. Estado de derecho y promoción de la cultura de la legalidad, la línea de acción para "impulsar las reformas a las leyes, que garanticen penas y justicia real y expedita, mejorando las respuestas a la ciudadanía, aumentando la eficiencia y eficacia en todas las instituciones involucradas en el Sistema de justicia, de

manera particular para la atención a víctimas del delito y la promoción de los Derechos Humanos”.

El 9 de enero de 2013 se publicó en el Diario Oficial de la Federación, la Ley General de Víctimas (en adelante la ley general) que dispone que –en el ámbito de sus competencias– las autoridades de todos los ámbitos de gobierno y de sus poderes constitucionales, así como a cualquier de sus oficinas, dependencias, organismos o instituciones públicas o privadas que velen por la protección de las víctimas, a proporcionar ayuda, asistencia o reparación integral. Esta misma ley dispone que en los Estados de la Federación y el Distrito Federal (actualmente denominada Ciudad de México), se integren y funcionen Comisiones de Víctimas, a las que corresponderá atenderlas, en el ámbito de su competencia espacial y material.

Antecedentes de la confirmación

Con fecha 27 de abril de 2015, se publicó en el Periódico Oficial del Gobierno Constitucional del Estado de Michoacán de Ocampo, la convocatoria para integrar la Comisión Ejecutiva.

El 21 de mayo de 2015, fue publicada en la octava sección del Periódico Oficial del Gobierno Constitucional del Estado de Michoacán de Ocampo, la Ley de Atención a Víctimas para el Estado de Michoacán de Ocampo, complementaria a la Ley General de Víctimas, respecto de los derechos de las víctimas, procedimientos, mecanismos e instituciones, en todo aquello que ésta no contemplara.

Para tal efecto, dispone la creación de la Comisión Ejecutiva Estatal de Atención a Víctimas.

Se dispone en el artículo séptimo transitorio del Decreto por el que se expide la ley, que “El Congreso del Estado de Michoacán de Ocampo deberá hacer las previsiones presupuestales necesarias para la operación de la presente ley y la Secretaría de Finanzas y Administración establecerá una unidad programática presupuestal específica en el Presupuesto de Egresos del Estado, para el ejercicio fiscal 2015”.

Una vez concluido el procedimiento de convocatoria, mediante Decreto número 540, de fecha 7 de agosto de 2015, la Septuagésima Segunda Legislatura del Congreso del

Organización y Objeto Social

Misión:

Servir a las víctimas de delitos o de violaciones a derechos humanos en el Estado de Michoacán, para que tengan garantizado el ejercicio pleno de sus derechos a la ayuda inmediata, asistencia, atención integral y asesoría jurídica, así como para que el daño sufrido les sea reparado.

Visión:

Ser una institución pública sólida y respetada, que se comprometa con el interés público de las víctimas; que contribuya a formar políticas públicas transversales en la materia para coadyuvar con el Gobierno del Estado de Michoacán a brindar garantías a su población.

¿Quiénes la integran?

C. Cristina Cortes Carrillo, quién toma protesta como Comisionada Ejecutiva, el día 27 de Diciembre del 2017.

Originaria del Estado de Michoacán, incansable luchadora social, quién se ha distinguido por su don de gente y gran pasión por la igualdad y defensa de los derechos humanos. En su trayectoria académica y profesional, ha dirigido proyectos educativos y de investigación, tanto en la Universidad Michoacana como en instituciones públicas y asociaciones de la sociedad civil organizada. Productora de distintos proyectos de radio de los que destaca su trabajo en Radio Nicolaita, “Con Nuestras Manos”, sobre el quehacer de los artesanos michoacanos y “Mujer es Mujer”, en relación a la equidad de género. De igual manera en la XEI, estación de radio local, dirigió el programa “Conciencia Colectiva y Derechos Humanos” y coordinó, la publicación de la Columna “Sociedad en Diálogo”, en el periódico La Jornada de Michoacán. Ha sido una activa participante en el diseño de políticas públicas y reformas legislativas locales a favor de los derechos humanos de mujeres reclusas y sus hijos, así como de indígenas migrantes en el espacio urbano, resultando en la coordinación de siete ediciones en temáticas sobre política cultural, migrantes indígenas y cultura popular. Su trabajo social y empeño favoreció el impulso para la creación de la Telesecundaria en la comunidad rural El Porvenir de Jesús, en el Municipio de Morelia. Ha implementado y coordinado proyectos de trascendencia estatal en materia de investigación, desarrollo social y comunitario, fundadora del Colectivo de Organizaciones Michoacanas Pro Derechos Humanos, donde propuso y logró la creación de la presea Michoacán al merito a los derechos humanos, con la finalidad de reconocer esta loable labor a los activistas y defensores de los derechos humanos de la entidad, en el marco del día internacional de los derechos humanos. Ha colaborado como Consejera Prioritaria de los Consejos, Técnico Consultivo de la Ley Federal de Fomento a las Actividades Realizadas por Organizaciones de la Sociedad Civil, Consejo Consultivo y de Apoyo a la Educación del Estado de Michoacán y del Consejo de la Ciudad de Morelia, en la Comisión de Desarrollo Rural. Gran parte de su trabajo se ha enfocado en la participación constante y decidida para la defensa de los derechos humanos y personas privadas de su libertad, enfocándose al acompañamiento de las familias de las víctimas. Diseñó y coordinó el “Modelo de Intervención Comunitaria”, en el marco del Programa “Niños Músicos por la Paz”, que se desarrolló en colonias marginadas de Morelia y Uruapan al interior del Estado, y que incluyó no sólo la educación musical para niños con talento, sino talleres de desarrollo humano focalizados a sus familias en el eje transversal de los

derechos humanos; instituyó el Congreso Anual Estatal de Derechos Humanos el cual se realizó a partir de 2013 a la fecha.

En 2007 Recibió del Centro de Investigación y Docencia Económica, el premio "Gobierno y Gestión Local", por su proyecto "Ángeles al Vuelo", enfocado al respeto a los derechos humanos de las mujeres reclusas y sus hijos.

En 2009 El Honorable Ayuntamiento de Morelia le otorga la "Presea Generalísimo Morelos" por "dar honra y prez a la ciudad de Morelia", con su lucha por los derechos humanos de personas y grupos sociales en situación de vulnerabilidad.

A partir del 2015, La C. Cristina Cortés Carrillo fue designada por el Gobernador Constitucional del Estado de Michoacán Ing. Silvano Aureoles, como Directora General del Centro Estatal de Prevención del Delito y Participación Ciudadana, posteriormente asumió el cargo como Directora de Participación Ciudadana para la Prevención del Delito de la Secretaría de Seguridad Pública.

Objetivos:

Como órgano responsable del cumplimiento de la Ley de Atención a Víctimas para el Estado de Michoacán, la CEEAV atiende a los objetivos establecidos en el Artículo 2 de ésta, que son:

- I.- Reconocer y garantizar los derechos de las víctimas del delito y de violaciones de derechos humanos, en especial los derechos relativos a la ayuda inmediata, asistencia, atención, protección, acceso a la verdad, justicia y reparación integral, así como todos los demás derechos consagrados en la ley, en los términos directamente estipulados en la Ley General de Víctimas;
- II. Establecer y coordinar las acciones y medidas necesarias para promover, respetar, proteger, garantizar y realizar el ejercicio efectivo de los derechos de las víctimas, así como implementar los mecanismos, procedimientos y medidas para que las autoridades, en el ámbito de sus respectivas competencias, cumplan con sus obligaciones de prevenir, investigar, sancionar y lograr la reparación integral;
- III. Garantizar un efectivo ejercicio del derecho de las víctimas a la justicia en estricto cumplimiento a las reglas del debido proceso, en términos de lo dispuesto por el Artículo 20 de la Constitución Política de los Estados Unidos Mexicanos;
- IV. Establecer los deberes y obligaciones específicos a cargo de las autoridades y de todo aquel que intervenga en los procedimientos relacionados con las víctimas.

Marco Jurídico:

Constitución Política de los Estados Unidos Mexicanos

Código Nacional de Procedimientos Penales

Ley General de Víctimas

Constitución Política del Estado Libre y Soberano de Michoacán

Ley de Atención a Víctimas para el Estado de Michoacán

Ley de Atención a Víctimas para el Estado de Michoacán Reformada el 28 de septiembre de 2017

Marco Jurídico Internacional:

Carta de la Organización de los Estados Americanos. (DOF. 13/01/1949)

Carta de las Naciones Unidas. (DOF 09/10/1946)

Convención Americana sobre Derechos Humanos, Pacto de San José de Costa Rica. (DOF. 07/05/1981)

Protocolo adicional a la Convención Americana sobre Derechos Humanos en materia de Derechos Económicos, Sociales y Culturales Protocolo de San Salvador. (DOF. 01/09/1998)

Convención de Viena sobre el Derecho de los Tratados, hecha en Viena el 23 de mayo de 1969. (DOF. 14/02/1975)

Convención sobre el Estatuto de los Apátridas. (DOF. 25/08/2000)

Estatuto de la Corte Internacional de Justicia. (DOF. 09/10/1946)

Pacto Internacional de Derechos Civiles y Políticos. (DOF. 20/05/1981) 22/06/1981

Protocolo Facultativo del Pacto Internacional de Derechos Civiles y Políticos. (DOF. 03/05/2002)

Segundo Protocolo Facultativo del Pacto Internacional de Derechos Civiles y Políticos Destinado a Abolir la Pena de Muerte. DOF. (26/10/2007)

Pacto Internacional de Derechos Económicos, Sociales y Culturales. (DOF. 12/05/1981)

Protocolo a la Convención Americana sobre Derechos Humanos relativo a la Abolición de la Pena de Muerte, adoptado en Asunción, Paraguay, el ocho de junio de mil

Y demás tratados internacionales de los que el Estado Mexicano sea parte.

Consideraciones fiscales del ente: revelar el tipo de contribuciones que esté obligado a pagar o retener.

Este Ente Público tributa bajo el título III de la Ley del Impuesto Sobre la Renta, que refiere a las Personas Morales sin fines de lucro

I.- Retenciones mensuales de I.S.R. por sueldos y salarios

II.- Declaración Informativa Mensual de Proveedores

III.- Declaración Anual informativa de los ingresos y los gastos efectuados del régimen de personas morales con fines no lucrativos. Impuesto sobre la renta

Bases de Preparación de los Estados Financieros

Los presentes estados contables se encuentran expresados en moneda nacional y han sido elaborados de conformidad con las disposiciones de la Ley General de Contabilidad Gubernamental que entró en vigor el 1º de Enero del 2008 y las reformas publicadas el 30 de enero del 2018, así como los documentos complementarios emitidos por el Consejo Nacional de Armonización Contable (CONAC), y las fechas expresadas en los mismos para presentar la armonización contable de los entes paraestatales.

Los presentes Estados Contables han sido elaborados a partir de la información ingresada en el Sistema Automatizado de Administración y Contabilidad Gubernamental SAACG y se realizan mediante el reconocimiento a costo histórico y reconociendo el efecto y presupuestal de las operaciones realizadas por este ente público conforme a los documentos emitidos por el CONAC, atención a los criterios emitidos en relación a los "Centros de Registro" previsto en el Manual de Contabilidad Gubernamental, entendiéndose como estos centros a cada una de las áreas administrativas donde ocurren las transacciones económico/financieras y, por lo tanto, desde donde se introducen al sistema en momentos o eventos previamente seleccionados de los procesos administrativos correspondientes.

Las unidades de administración de cada ejecutor del gasto tienen la responsabilidad de planear, programar, presupuestar, en su caso establecer medidas para la administración interna, control y evaluación de sus actividades que generen gasto público, también son responsables de programar, presupuestar, administrar y evaluar los recursos humanos, materiales y financieros que se asignan a los ejecutores del gasto, así como coordinar la rendición de cuentas que compete a cada uno de ellos.

Postulados básicos

Los postulados básicos que le aplica este ente público son los siguientes:

- Sustancia Económica
- Entes Públicos
- Existencia Permanente
- Relevación Suficiente
- Importancia Relativa
- Registro e Interpretación presupuestaria
- Consolidación de la Información Financiera
- Devengo Contable
- Valuación
- Dualidad Económica

Fideicomisos, Mandatos y Análogos

Este ente cuenta con un fideicomiso público establecido en su normatividad para reparar el daño de la víctima, se creó el Comité Técnico y presenta sus estados financieros de forma independiente y tendría un presupuesto de \$919,730.00 para 2019, sin embargo se requirió una reducción al presupuesto en el mes de mayo quedando un presupuesto para el fideicomiso de \$306,573.32 el cual forma parte del presupuesto autorizado para este ente, y que será utilizado para el manejo de la cuenta (gastos administrativos bancarios) y entrega de ayudas inmediatas, así como reparaciones integrales que apliquen.

Reporte de la Recaudación

Fuente de Ingresos	Ley de Ingresos Estimada	Ampliaciones / (Reducciones)	Ley de Ingresos Modificada	Ingresos Devengados	Ingresos Recaudados	Devengado Por Recaudar	Avance de Recaudación (Recaudación / Estimación)
TRANSFERENCIAS INTERNAS Y ASIGNACIONES DEL SECTOR PÚBLICO							
	\$40,061,423.00	\$0.00	\$40,061,423.00	\$38,765,453.91	\$37,861,296.52	\$904,157.39	97.66 %
INGRESOS ESTATALES							
	\$40,061,423.00	\$0.00	\$40,061,423.00	\$4,780,895.48	\$37,861,296.52	\$904,157.39	97.66 %
Servicios Personales	\$34,802,730.00	-\$334,557.34	\$34,468,172.66	\$34,468,172.66	\$34,468,172.66	\$0.00	100.00 %
Materiales y Suministros	\$733,000.00	-\$122,170.00	\$610,830.00	\$610,830.00	\$418,488.00	\$194,332.00	68.18 %
Servicios Generales	\$2,973,318.00	\$7,248.25	\$2,980,566.25	\$2,980,566.25	\$2,785,302.25	\$195,264.00	93.44 %
Subsidios y Otras Ayudas	\$1,289,730.00	-\$846,490.00	\$423,240.00	\$423,240.00	\$191,323.61	\$231,916.39	45.20 %
Bienes Muebles, Inmuebles e Intangibles	\$282,645.00	\$0.00	\$282,645.00	\$282,645.00	\$0.00	\$282,645.00	0.00 %
Total	\$40,061,423.00	-\$1,295,969.09	\$38,765,453.91	\$38,765,453.91	\$37,861,296.52	\$904,157.39	100.00 %

Eventos

A la fecha se sigue esperando que la Secretaría de Finanzas y Administración realice el pago de los Documentos de Ejecución Presupuestaria y Pago que están pendientes de los años 2016, 2017, 2018 y 2019; así como el recurso para cubrir los enteros de Impuesto sobre la Renta de los años 2016, 2017, 2018 y 2019, cabe mencionar que la falta de pago de dichas retenciones genera cada vez más un importe considerable por concepto de actualizaciones y recargos por pagos extemporáneos.

Partes Relacionadas

No existen partes relacionadas que pudieran ejercer influencia significativa sobre la toma de decisiones financieras y operativas.

Responsabilidad sobre presentación Razonable de los Estados Financieros

Las presentes notas son parte de los Estados Financieros de la Comisión Ejecutiva Estatal de Atención a Víctimas al 31 de Diciembre 2019.

"Bajo protesta de decir verdad declaramos que los Estados Financieros y sus notas son razonablemente correctos y son responsabilidad del emisor"


 C. CRISTINA CORTÉS CARRILLO
 COMISIONADA EJECUTIVA ESTATAL
 DE ATENCIÓN A VÍCTIMAS





 RUBÉN DE LA PAZ DÍAZ
 DIRECTOR ADMINISTRATIVO

Cuenta Pública 2019
COMISIÓN EJECUTIVA ESTATAL DE ATENCIÓN A VÍCTIMAS
 Estado Analítico de Ingresos
 Del 1 de Enero al 31 de Diciembre de 2019

Rubro de Ingresos	Ingreso					Diferencia (6=5-1)
	Estimado	Ampliaciones y Reducciones	Modificado	Devengado	Recaudado	
	(1)	(2)	(3=1+2)	(4)	(5)	
Impuestos	0	0	0	0	0	0
Cuotas y Aportaciones de Seguridad Social	0	0	0	0	0	0
Contribuciones de Mejoras	0	0	0	0	0	0
Derechos	0	0	0	0	0	0
Productos	0	0	0	0	0	0
Aprovechamientos	0	0	0	0	0	0
Ingresos por Venta de Bienes, Prestación de Servicios y Otros Ingresos	0	0	0	0	0	0
Participaciones, Aportaciones, Convenios, Incentivos Derivados de la Colaboración Fiscal y Fondos Distintos de Aportaciones	0	0	0	0	0	0
Transferencias, Asignaciones, Subsidios y Subvenciones, y Pensiones y Jubilaciones	40,061,423	-1,295,969	38,765,454	38,765,454	37,861,297	-2,200,126
Ingresos Derivados de Financiamientos	0	0	0	0	0	0
Total	40,061,423	-1,295,969	38,765,454	38,765,454	37,861,297	-2,200,126
Ingresos excedentes¹						-2,200,126

Estado Analítico de Ingresos Por Fuente de Financiamiento	Ingreso					Diferencia (6=5-1)
	Estimado	Ampliaciones y Reducciones	Modificado	Devengado	Recaudado	
	(1)	(2)	(3=1+2)	(4)	(5)	
Ingresos del Poder Ejecutivo Federal o Estatal y de los Municipios						
Impuestos	0	0	0	0	0	0
Cuotas y Aportaciones de Seguridad Social	0	0	0	0	0	0
Contribuciones de Mejoras	0	0	0	0	0	0
Derechos	0	0	0	0	0	0
Productos	0	0	0	0	0	0
Aprovechamientos	0	0	0	0	0	0
Participaciones, Aportaciones, Convenios, Incentivos Derivados de la Colaboración Fiscal y Fondos Distintos de Aportaciones	0	0	0	0	0	0
Transferencias, Asignaciones, Subsidios y Subvenciones, y Pensiones y Jubilaciones	0	0	0	0	0	0
Ingresos de los Entes Públicos de los Poderes Legislativo y Judicial, de los Órganos Autónomos y del Sector Paraestatal o Paramunicipal, así como de las Empresas Productivas del Estado						
Cuotas y Aportaciones de Seguridad Social	0	0	0	0	0	0
Productos	0	0	0	0	0	0
Ingresos por Venta de Bienes, Prestación de Servicios y Otros Ingresos	0	0	0	0	0	0
Transferencias, Asignaciones, Subsidios y Subvenciones, y Pensiones y Jubilaciones	40,061,423	-1,295,969	38,765,454	38,765,454	37,861,297	-2,200,126
Ingresos derivados de financiamiento						
Ingresos Derivados de Financiamientos	0	0	0	0	0	0
Total	40,061,423	-1,295,969	38,765,454	38,765,454	37,861,297	-2,200,126
Ingresos excedentes						-2,200,126


 C. CRISTINA CORTÉS CARRILLO
 COMISIONADA EJECUTIVA ESTATAL DE ATENCIÓN A VÍCTIMAS





 C.P. RUBÉN DE LA PAZ DÍAZ
 DIRECTOR ADMINISTRATIVO

Cuenta Pública 2019
COMISIÓN EJECUTIVA ESTATAL DE ATENCIÓN A VÍCTIMAS
 Estado Analítico del Ejercicio del Presupuesto de Egresos
 Clasificación Administrativa
 Del 1 de Enero al 31 de Diciembre de 2019

Concepto	Egresos					Subejercicio 6 = (3 + 4)
	Aprobado	Ampliaciones/ (Reducciones)	Modificado	Devengado	Pagado	
	1	2	3 = (1 + 2)	4	5	
Sin Ramo/Dependencia	\$40,061,423	-\$1,295,969	\$38,765,454	\$37,957,979	\$37,039,617	\$807,475
1 OFICINA DEL COMISIONADO PRESIDENTE	\$35,818,497	-\$191,635	\$35,626,862	\$35,438,877	\$35,437,251	\$187,985
2 DIRECCIÓN DE PRIMER CONTACTO Y ATENCIÓN INMEDIATA	\$150,912	-\$150,912	\$0	\$0	\$0	\$0
3 DIRECCIÓN GENERAL DE ASESORÍA JURÍDICA EN MATERIA PENAL	\$826,261	-\$826,261	\$0	\$0	\$0	\$0
4 DIRECCIÓN DE ASESORÍA JURÍDICA EN MATERIA DE DERECHOS HUMANOS	\$126,900	-\$126,900	\$0	\$0	\$0	\$0
5 DIRECCIÓN DEL FONDO DE AYUDA	\$78,962	\$140,113	\$219,075	\$85,514	\$85,514	\$133,562
6 DIRECCIÓN DE REGISTRO DE VÍCTIMAS	\$147,057	-\$147,057	\$0	\$0	\$0	\$0
8 DIRECCIÓN ADMINISTRATIVA	\$2,912,834	\$6,683	\$2,919,517	\$2,433,588	\$1,516,852	\$485,929
			\$0			\$0
Total del Gasto	\$40,061,423	-\$1,295,969	\$38,765,454	\$37,957,979	\$37,039,617	\$807,475


 C. CRISTINA CORTÉS CARRILLO
 COMISIONADA EJECUTIVA ESTATAL DE ATENCIÓN A VÍCTIMAS





 C.P. RUBÉN DE LA PAZ DÍAZ
 DIRECTOR ADMINISTRATIVO

Cuenta Pública 2019
COMISIÓN EJECUTIVA ESTATAL DE ATENCIÓN A VÍCTIMAS
 Estado Analítico del Ejercicio del Presupuesto de Egresos
 Clasificación por Objeto del Gasto (Capítulo y Concepto)
 Del 1 de Enero al 31 de Diciembre de 2019

Concepto	Egresos					Subejercicio 6 = (3 + 4)
	Aprobado 1	Ampliaciones/ (Reducciones) 2	Modificado 3 = (1 + 2)	Devengado 4	Pagado 5	
Servicios Personales	34,802,730	-334,557	34,468,173	34,468,173	34,468,173	0
Remuneraciones al Personal de Carácter Permanente	12,989,941	-4,368,341	8,623,600	8,623,600	8,623,600	0
Remuneraciones al Personal de Carácter Transitorio	3,781,795	947,184	4,728,979	4,728,979	4,728,979	0
Remuneraciones Adicionales y Especiales	3,038,617	1,402,059	4,440,676	4,440,676	4,440,676	0
Seguridad Social	5,143,992	-329,837	4,814,355	4,814,355	4,814,355	0
Otras Prestaciones Sociales y Económicas	9,848,385	2,012,178	11,860,563	11,860,563	11,860,563	0
Previsiones	0	0	0	0	0	0
Pago de Estímulos a Servidores Públicos	0	0	0	0	0	0
Materiales y Suministros	733,000	-122,170	610,830	499,739	491,237	111,091
Materiales de Administración, Emisión de Documentos y Artículos Oficiales	200,517	-40,168	160,349	132,470	132,470	27,879
Alimentos y Utensilios	48,575	-8,000	40,575	16,603	16,603	23,972
Materias Primas y Materiales de Producción y Comercialización	0	0	0	0	0	0
Materiales y Artículos de Construcción y de Reparación	26,408	-14,205	12,203	2,272	2,272	9,931
Productos Químicos, Farmacéuticos y de Laboratorio	0	0	0	0	0	0
Combustibles, Lubricantes y Aditivos	448,000	-53,356	394,644	345,338	336,836	49,306
Vestuario, Blancos, Prendas de Protección y Artículos Deportivos	0	0	0	0	0	0
Materiales y Suministros Para Seguridad	0	0	0	0	0	0
Herramientas, Refacciones y Accesorios Menores	9,500	-8,441	3,059	3,056	3,056	3
Servicios Generales	2,973,318	7,248	2,980,566	2,869,138	1,959,279	111,428
Servicios Básicos	302,000	-82,831	219,169	219,169	150,591	0
Servicios de Arrendamiento	1,255,020	-51,102	1,203,918	1,203,918	378,791	0
Servicios Profesionales, Científicos, Técnicos y Otros Servicios	377,460	-83,509	293,951	293,951	287,175	0
Servicios Financieros, Bancarios y Comerciales	21,280	-10,919	10,361	10,361	10,361	0
Servicios de Instalación, Reparación, Mantenimiento y Conservación	54,000	-34,493	19,507	19,507	17,957	0
Servicios de Comunicación Social y Publicidad	0	0	0	0	0	0
Servicios de Traslado y Viáticos	260,380	-30,667	229,713	157,416	149,586	72,296
Servicios Oficiales	35,000	-2,917	32,083	15,676	15,676	16,407
Otros Servicios Generales	668,178	303,687	971,865	949,140	949,140	22,725
Transferencias, Asignaciones, Subsidios y Otras Ayudas	1,269,730	-846,490	423,240	117,330	117,330	305,910
Transferencias Internas y Asignaciones al Sector Público	0	0	0	0	0	0
Transferencias al Resto del Sector Público	0	0	0	0	0	0
Subsidios y Subvenciones	0	0	0	0	0	0
Ayudas Sociales	350,000	-233,336	116,664	31,816	31,816	84,848
Pensiones y Jubilaciones	0	0	0	0	0	0
Transferencias a Fideicomisos, Mandatos y Otros Análogos	919,730	-613,154	306,576	85,514	85,514	221,062
Transferencias a la Seguridad Social	0	0	0	0	0	0
Donativos	0	0	0	0	0	0
Transferencias al Exterior	0	0	0	0	0	0
Bienes Muebles, Inmuebles e Intangibles	282,645	0	282,645	3,599	3,599	279,046
Mobiliario y Equipo de Administración	0	3,599	3,599	3,599	3,599	0
Mobiliario y Equipo Educativo y Recreativo	0	0	0	0	0	0
Equipo e Instrumental Médico y de Laboratorio	0	0	0	0	0	0
Vehículos y Equipo de Transporte	230,145	-3,599	226,546	0	0	226,546
Equipo de Defensa y Seguridad	0	0	0	0	0	0
Maquinaria, Otros Equipos y Herramientas	0	0	0	0	0	0
Activos Biológicos	0	0	0	0	0	0
Bienes Inmuebles	0	0	0	0	0	0
Activos Intangibles	52,500	0	52,500	0	0	52,500
Inversión Pública	0	0	0	0	0	0
Obra Pública en Bienes de Dominio Público	0	0	0	0	0	0
Obra Pública en Bienes Propios	0	0	0	0	0	0
Proyectos Productivos y Acciones de Fomento	0	0	0	0	0	0

Cuenta Pública 2019
COMISIÓN EJECUTIVA ESTATAL DE ATENCIÓN A VÍCTIMAS
 Estado Analítico del Ejercicio del Presupuesto de Egresos
 Clasificación por Objeto del Gasto (Capítulo y Concepto)
 Del 1 de Enero al 31 de Diciembre de 2019

Concepto	Egresos					Subejercicio 6 = (3 - 4)
	Aprobado	Ampliaciones/ (Reducciones)	Modificado	Devengado	Pagado	
	1	2	3 = (1 + 2)	4	5	
Inversiones Financieras y Otras Provisiones	0	0	0	0	0	0
Inversiones Para el Fomento de Actividades Productivas	0	0	0	0	0	0
Acciones y Participaciones de Capital	0	0	0	0	0	0
Compra de Títulos y Valores	0	0	0	0	0	0
Concesión de Préstamos	0	0	0	0	0	0
Inversiones en Fideicomisos, Mandatos y Otros Análogos	0	0	0	0	0	0
Otras Inversiones Financieras	0	0	0	0	0	0
Provisiones para Contingencias y Otras Erogaciones Especiales	0	0	0	0	0	0
Participaciones y Aportaciones	0	0	0	0	0	0
Participaciones	0	0	0	0	0	0
Aportaciones	0	0	0	0	0	0
Convenios	0	0	0	0	0	0
Deuda Pública	0	0	0	0	0	0
Amortización de la Deuda Pública	0	0	0	0	0	0
Intereses de la Deuda Pública	0	0	0	0	0	0
Comisiones de la Deuda Pública	0	0	0	0	0	0
Gastos de la Deuda Pública	0	0	0	0	0	0
Costo por Coberturas	0	0	0	0	0	0
Apoyos Financieros	0	0	0	0	0	0
Adeudos de Ejercicios Fiscales Anteriores (Adefas)	0	0	0	0	0	0
Total del Gasto	40,061,423	-1,295,969	38,765,454	37,957,979	37,039,617	807,475



C. CRISTINA CORTÉS CARRILLO
 COMISIONADA EJECUTIVA ESTATAL DE ATENCIÓN A VÍCTIMAS



C.P. RUBÉN DE LA PAZ DÍAZ
 DIRECTOR ADMINISTRATIVO



Cuenta Pública 2019
COMISIÓN EJECUTIVA ESTATAL DE ATENCIÓN A VÍCTIMAS
 Estado Analítico del Ejercicio del Presupuesto de Egresos
 Clasificación Económica (por Tipo de Gasto)
 Del 1 de Enero al 31 de Diciembre de 2019

Concepto	Egresos					Subejercicio 6 = (3 - 4)
	Aprobado	Ampliaciones/ (Reducciones)	Modificado	Devengado	Pagado	
	1	2	3 = (1 + 2)	4	5	
Gasto Corriente	39,778,778	-1,295,969	38,482,809	37,954,379	37,036,018	528,429
Gasto de Capital	282,645	0	282,645	3,599	3,599	279,046
Amortización de la Deuda y Disminución de Pasivos	0	0	0	0	0	0
Pensiones y Jubilaciones	0	0	0	0	0	0
Participaciones	0	0	0	0	0	0
Total del Gasto	40,061,423	-1,295,969	38,765,454	37,957,979	37,039,617	807,475



C. CRISTINA CORTÉS CARRILLO
 COMISIONADA EJECUTIVA ESTATAL DE ATENCIÓN A VÍCTIMAS



C.P. RUBÉN DE LA PAZ DÍAZ
 DIRECTOR ADMINISTRATIVO




Cuenta Pública 2019
COMISIÓN EJECUTIVA ESTATAL DE ATENCIÓN A VÍCTIMAS
 Estado Analítico del Ejercicio del Presupuesto de Egresos
 Clasificación Funcional (Finalidad y Función)
 Del 1 de Enero al 31 de Diciembre de 2019

Concepto	Egresos					Subejercicio
	Aprobado	Ampliaciones/ (Reducciones)	Modificado	Devengado	Pagado	
	1	2	3 = (1 + 2)	4	5	
Gobierno	40,061,423	-1,295,969	38,765,454	37,957,979	37,039,617	807,475
Legislación			0			0
Justicia	40,061,423	-1,295,969	38,765,454	37,957,979	37,039,617	807,475
Coordinación de la Política de Gobierno			0			0
Relaciones Exteriores			0			0
Asuntos Financieros y Hacendarios			0			0
Seguridad Nacional			0			0
Asuntos de Orden Público y de Seguridad Interior			0			0
Otros Servicios Generales			0			0
Desarrollo Social	0	0	0	0	0	0
Protección Ambiental			0			0
Vivienda y Servicios a la Comunidad			0			0
Salud			0			0
Recreación, Cultura y Otras Manifestaciones Sociales			0			0
Educación			0			0
Protección Social			0			0
Otros Asuntos Sociales			0			0
Desarrollo Económico	0	0	0	0	0	0
Asuntos Económicos, Comerciales y Laborales en General			0			0
Agropecuaria, Silvicultura, Pesca y Caza			0			0
Combustibles y Energía			0			0
Minería, Manufacturas y Construcción			0			0
Transporte			0			0
Comunicaciones			0			0
Turismo			0			0
Ciencia, Tecnología e Innovación			0			0
Otras Industrias y Otros Asuntos Económicos			0			0
Otras no Clasificadas en Funciones Anteriores	0	0	0	0	0	0
Transacciones de la Deuda Pública / Costo Financiero de la Deuda			0			0
Transferencias, Participaciones y Aportaciones entre Diferentes Niveles y Ordenes de Gobierno			0			0
Saneamiento del Sistema Financiero			0			0
Adeudos de Ejercicios Fiscales Anteriores			0			0
Total del Gasto	40,061,423	-1,295,969	38,765,454	37,957,979	37,039,617	807,475


 C. CRISTINA CORTÉS CARRILLO
 COMISIONADA EJECUTIVA ESTATAL DE ATENCIÓN A VÍCTIMAS





 C.P. RUBÉN DE LA PAZ DÍAZ
 DIRECTOR ADMINISTRATIVO

Cuenta Pública 2019
COMISIÓN EJECUTIVA ESTATAL DE ATENCIÓN A VÍCTIMAS
 Endeudamiento Neto
 Del 1 de Enero al 31 de Diciembre de 2019

Identificación de Crédito o Instrumento	Contratación/Colocación	Amortización	Endeudamiento Neto
	A	B	C = A - B
Creditos Bancarios			
			0
			0
			0
			0
			0
			0
			0
			0
			0
			0
Total Créditos Bancarios	0	0	0
Otros Instrumentos de Deuda			
			0
			0
			0
			0
			0
			0
			0
			0
			0
Total Otros Instrumentos de Deuda	0	0	0
TOTAL	0	0	0



 C. CRISTINA CORTÉS CARRILLO
 COMISIONADA EJECUTIVA ESTATAL DE ATENCIÓN A
 VÍCTIMAS



 C.P. RUBEN DE LA PAZ DÍAZ
 DIRECTOR ADMINISTRATIVO




Cuenta Pública 2019
COMISIÓN EJECUTIVA ESTATAL DE ATENCIÓN A VÍCTIMAS
Intereses de la Deuda
Del 1 de Enero al 31 de Diciembre de 2019

Identificación de Crédito o Instrumento	Devengado	Pagado
Créditos Bancarios		
Total de intereses de Créditos Bancarios	0	0

Otros Instrumentos de Deuda		
Total de intereses de Otros Instrumentos de Deuda	0	0

TOTAL	0	0
--------------	----------	----------



 C. CRISTINA CORTÉS CARRILLO
 COMISIONADA EJECUTIVA ESTATAL
 DE ATENCIÓN A VÍCTIMAS





 C.P. RUBÉN DE LA PAZ DÍAZ
 DIRECTOR ADMINISTRATIVO

Cuenta Pública 2019
COMISIÓN EJECUTIVA ESTATAL DE ATENCIÓN A VÍCTIMAS
Indicadores de Postura Fiscal
Del 1 de Enero al 31 de Diciembre de 2019

Concepto	Estimado	Devengado	Pagado
I. Ingresos Presupuestarios (I=1+2)	40,061,423	38,765,454	37,861,297
1. Ingresos del Gobierno de la Entidad Federativa ¹	0	0	0
2. Ingresos del Sector Paraestatal ¹	40,061,423	38,765,454	37,861,297
II. Egresos Presupuestarios (II=3+4)	40,061,423	37,957,979	37,039,617
3. Egresos del Gobierno de la Entidad Federativa ²	0	0	0
4. Egresos del Sector Paraestatal ²	40,061,423	37,957,979	37,039,617
III. Balance Presupuestario (Superávit o Déficit) (III = I - II)	0	807,475	821,679

Concepto	Estimado	Devengado	Pagado
III. Balance presupuestario (Superávit o Déficit)	0	807,475	821,679
IV. Intereses, Comisiones y Gastos de la Deuda	0	0	0
V. Balance Primario (Superávit o Déficit) (V= III - IV)	0	807,475	821,679


Concepto	Estimado	Devengado	Pagado
A. Financiamiento	0	0	0
B. Amortización de la deuda	0	0	0
C. Endeudamiento ó desendeudamiento (C = A - B)	0	0	0

1. Los Ingresos que se presentan son los ingresos presupuestarios totales sin incluir los ingresos por financiamientos. Los Ingresos del Gobierno de la Entidad Federativa corresponden a los del Poder Ejecutivo, Legislativo Judicial y Autónomos

2. Los egresos que se presentan son los egresos presupuestarios totales sin incluir los egresos por amortización. Los egresos del Gobierno de la Entidad Federativa corresponden a los del Poder Ejecutivo, Legislativo, Judicial y Órganos Autónomos

3. Para Ingresos se reportan los ingresos recaudados; para egresos se reportan los egresos pagados


 C. CRISTINA CORTÉS CARRILLO
 COMISIONADA EJECUTIVA ESTATAL DE ATENCIÓN A VÍCTIMAS


 C.P. RUBÉN DE LA PAZ DÍAZ
 DIRECTOR ADMINISTRATIVO



Cuenta Pública 2019
COMISIÓN EJECUTIVA ESTATAL DE ATENCIÓN A VÍCTIMAS
 Gasto por Categoría Programática
 Del 1 de Enero al 31 de Diciembre de 2019

Concepto	Egresos						Subejercicio 6 = { 3 + 4 }
	Aprobado 1	Ampliaciones (Reducciones) 2	Modificado 3 = { 1 + 2 }	Devengado 4	Pagado 5		
Programas	40,061,423	-1,295,969	38,765,454	37,957,979	37,039,617	807,475	
Subsidios: Sector Social y Privado o Entidades Federativas y Municipios	31,334,719	-690,524	30,644,195	30,644,195	30,644,195	0	
Sujetos a Reglas de Operación	0	0	0	0	0	0	
Otros Subsidios	31,334,719	-690,524	30,644,195	30,644,195	30,644,195	0	
Desempeño de las Funciones	5,813,870	-612,128	5,201,742	4,880,196	4,878,570	321,546	
Prestación de Servicios Públicos	5,813,870	-612,128	5,201,742	4,880,196	4,878,570	321,546	
Provisión de Bienes Públicos	0	0	0	0	0	0	
Planeación, seguimiento y evaluación de políticas públicas	0	0	0	0	0	0	
Promoción y fomento	0	0	0	0	0	0	
Regulación y supervisión	0	0	0	0	0	0	
Funciones de las Fuerzas Armadas (Únicamente Gobierno Federal)	0	0	0	0	0	0	
Específicos	0	0	0	0	0	0	
Proyectos de Inversión	0	0	0	0	0	0	
Administrativos y de Apoyo	2,912,834	6,683	2,919,517	2,433,588	1,516,852	485,929	
Apoyo al proceso presupuestario y para mejorar la eficiencia institucional	2,912,834	6,683	2,919,517	2,433,588	1,516,852	485,929	
Apoyo a la función pública y al mejoramiento de la gestión	0	0	0	0	0	0	
Operaciones ajenas	0	0	0	0	0	0	
Compromisos	0	0	0	0	0	0	
Obligaciones de cumplimiento de resolución jurisdiccional	0	0	0	0	0	0	
Desastres Naturales	0	0	0	0	0	0	
Obligaciones	0	0	0	0	0	0	
Pensiones y jubilaciones	0	0	0	0	0	0	
Aportaciones a la seguridad social	0	0	0	0	0	0	
Aportaciones a fondos de estabilización	0	0	0	0	0	0	
Aportaciones a fondos de inversión y reestructura de pensiones	0	0	0	0	0	0	
Programas de Gasto Federalizado (Gobierno Federal)	0	0	0	0	0	0	
Gasto Federalizado	0	0	0	0	0	0	
Participaciones a entidades federativas y municipios	0	0	0	0	0	0	
Costo financiero, deuda o apoyos a deudores y ahorradores de la banca	0	0	0	0	0	0	
Adeudos de ejercicios fiscales anteriores	0	0	0	0	0	0	
Total del Gasto	40,061,423	-1,295,969	38,765,454	37,957,979	37,039,617	807,475	

C. CRISTINA CORTÉS CARRILLO
 COMISIONADA EJECUTIVA ESTATAL DE ATENCIÓN A VÍCTIMAS



C. P. RUBEN DE LA PAZ DÍAZ
 DIRECTOR ADMINISTRATIVO

COMISION EJECUTIVA ESTATAL DE ATENCION A VICTIMAS (a)					
Estado de Situación Financiera Detallado - LDF					
Al 31 de diciembre de 2018 y al 31 de Diciembre de 2019 (b)					
(PESOS)					
Concepto (c)	2019 (d)	31 de diciembre de 2018 (e)	Concepto (c)	2019 (d)	31 de diciembre de 2018 (e)
ACTIVO			PASIVO		
Activo Circulante			Activo Circulante		
a. Efectivo y Equivalentes (a=a1+a2+a3+a4+a5+a6+a7)	830,046	440,099	a. Cuentas por Pagar a Corto Plazo (a=a1+a2+a3+a4+a5+a6+a7+a8+a9)	17,083,724	12,109,743
a1) Efectivo	0	0	a1) Servicios Personales por Pagar a Corto Plazo	0	117,997
a2) Bancos/Tesorería	0	0	a2) Proveedores por Pagar a Corto Plazo	1,923,313	1,269,173
a3) Bancos/Dependencias y Otros	830,046	440,099	a3) Contratistas por Obras Públicas por Pagar a Corto Plazo	0	0
a4) Inversiones Temporales (Hasta 3 meses)	0	0	a4) Participaciones y Aportaciones por Pagar a Corto Plazo	0	0
a5) Fondos con Afectación Específica	0	0	a5) Transferencias Otorgadas por Pagar a Corto Plazo	760,397	761,397
a6) Depósitos de Fondos de Terceros en Garantía y/o Administración	0	0	a6) Intereses, Comisiones y Otros Gastos de la Deuda Pública por Pagar a Corto Plazo	0	0
a7) Otros Efectivos y Equivalentes	0	0	a7) Retenciones y Contribuciones por Pagar a Corto Plazo	13,821,156	9,382,316
b. Derechos a Recibir Efectivo o Equivalentes (b=b1+b2+b3+b4+b5+b6+b7)	18,074,006	12,682,120	a8) Devoluciones de la Ley de Ingresos por Pagar a Corto Plazo	0	0
b1) Inversiones Financieras de Corto Plazo	0	0	a9) Otras Cuentas por Pagar a Corto Plazo	578,858	578,858
b2) Cuentas por Cobrar a Corto Plazo	3,877,517	3,185,280	b. Documentos por Pagar a Corto Plazo (b=b1+b2+b3)	0	0
b3) Deudores Diversos por Cobrar a Corto Plazo	14,196,489	9,496,841	b1) Documentos Comerciales por Pagar a Corto Plazo	0	0
b4) Ingresos por Recuperar a Corto Plazo	0	0	b2) Documentos con Contratistas por Obras Públicas por Pagar a Corto Plazo	0	0
b5) Deudores por Anticipos de la Tesorería a Corto Plazo	0	0	b3) Otros Documentos por Pagar a Corto Plazo	0	0
b6) Préstamos Otorgados a Corto Plazo	0	0	c. Porción a Corto Plazo de la Deuda Pública a Largo Plazo (c=c1+c2)	0	0
b7) Otros Derechos a Recibir Efectivo o Equivalentes a Corto Plazo	0	0	c1) Porción a Corto Plazo de la Deuda Pública	0	0
c. Derechos a Recibir Bienes o Servicios (c=c1+c2+c3+c4+c5)	0	0	c2) Porción a Corto Plazo de Arrendamiento Financiero	0	0
c1) Anticipo a Proveedores por Adquisición de Bienes y Prestación de Servicios a Corto Plazo	0	0	d. Títulos y Valores a Corto Plazo	0	0
c2) Anticipo a Proveedores por Adquisición de Bienes Inmuebles y Muebles a Corto Plazo	0	0	e. Pasivos Diferidos a Corto Plazo (e=e1+e2+e3)	0	0
c3) Anticipo a Proveedores por Adquisición de Bienes Intangibles a Corto Plazo	0	0	e1) Ingresos Cobrados por Adelantado a Corto Plazo	0	0
c4) Anticipo a Contratistas por Obras Públicas a Corto Plazo	0	0	e2) Intereses Cobrados por Adelantado a Corto Plazo	0	0
c5) Otros Derechos a Recibir Bienes o Servicios a Corto Plazo	0	0	e3) Otros Pasivos Diferidos a Corto Plazo	0	0
d. Inventarios (d=d1+d2+d3+d4+d5)	0	0	f. Fondos y Bienes de Terceros en Garantía y/o Administración a Corto Plazo (f=f1+f2+f3+f4+f5+f6)	0	0
d1) Inventario de Mercancías para Venta	0	0	f1) Fondos en Garantía a Corto Plazo	0	0
d2) Inventario de Mercancías Terminadas	0	0	f2) Fondos en Administración a Corto Plazo	0	0
d3) Inventario de Mercancías en Proceso de Elaboración	0	0	f3) Fondos Contingentes a Corto Plazo	0	0
d4) Inventario de Materias Primas, Materiales y Suministros para Producción	0	0	f4) Fondos de Fideicomisos, Mandatos y Contratos Análogos a Corto Plazo	0	0
d5) Bienes en Tránsito	0	0	f5) Otros Fondos de Terceros en Garantía y/o Administración a Corto Plazo	0	0
e. Almacenes	0	0	f6) Valores y Bienes en Garantía a Corto Plazo	0	0
f. Estimación por Pérdida o Deterioro de Activos Circulantes (f=f1+f2)	0	0	g. Provisiones a Corto Plazo (g=g1+g2+g3)	0	0
f1) Estimaciones para Cuentas Incobrables por Derechos a Recibir Efectivo o Equivalentes	0	0	g1) Provisión para Demandas y Juicios a Corto Plazo	0	0
f2) Estimación por Deterioro de Inventarios	0	0	g2) Provisión para Contingencias a Corto Plazo	0	0
g. Otros Activos Circulantes (g=g1+g2+g3+g4)	0	0	g3) Otras Provisiones a Corto Plazo	0	0
g1) Valores en Garantía	0	0	h. Otros Pasivos a Corto Plazo (h=h1+h2+h3)	0	0
g2) Bienes en Garantía (excluye depósitos de fondos)	0	0	h1) Ingresos por Clasificar	0	0
g3) Bienes Derivados de Embargos, Decomisos, Aseguramientos y Dación en Pago	0	0	h2) Recaudación por Participar	0	0
g4) Adquisición con Fondos de Terceros	0	0	h3) Otros Pasivos Circulantes	0	0
IA. Total de Activos Circulantes (IA = a + b + c + d + e + f + g)	18,904,052	13,122,220	IIA. Total de Pasivos Circulantes (IIA = a + b + c + d + e + f + g + h)	17,083,724	12,109,743
Activo No Circulante			Pasivo No Circulante		
a. Inversiones Financieras a Largo Plazo	0	0	a. Cuentas por Pagar a Largo Plazo	0	0
b. Derechos a Recibir Efectivo o Equivalentes a Largo Plazo	0	0	b. Documentos por Pagar a Largo Plazo	0	0
c. Bienes Inmuebles, Infraestructura y Construcciones en Proceso	0	0	c. Deuda Pública a Largo Plazo	0	0
d. Bienes Muebles	568,453	564,854	d. Pasivos Diferidos a Largo Plazo	0	0
e. Activos Intangibles	55,050	55,050	e. Fondos y Bienes de Terceros en Garantía y/o en Administración a Largo Plazo	0	0
f. Depreciación, Deterioro y Amortización Acumulada de Bienes	-293,732	-198,268	f. Provisiones a Largo Plazo	0	0
g. Activos Diferidos	0	0	IIIB. Total de Pasivos No Circulantes (IIIB = a + b + c + d + e + f)	0	0
h. Estimación por Pérdida o Deterioro de Activos no Circulantes	0	0	II. Total del Pasivo (II = IIA + IIIB)	17,083,724	12,109,743
i. Otros Activos no Circulantes	0	0	HACIENDA PÚBLICA/PATRIMONIO		
IB. Total de Activos No Circulantes (IB = a + b + c + d + e + f + g + h + i)	329,772	421,637	IIIA. Hacienda Pública/Patrimonio Contribuido (IIIA = a + b + c)	1,777	1,777
I. Total del Activo (I = IA + IB)	19,233,823	13,543,856	a. Aportaciones	0	0
			b. Donaciones de Capital	0	0
			c. Actualización de la Hacienda Pública/Patrimonio	1,777	1,777
			IIIB. Hacienda Pública/Patrimonio Generado (IIIB = a + b + c + d + e)	2,148,322	1,432,337
			a. Resultados del Ejercicio (Ahorro/Desahorro)	715,986	732,163
			b. Resultados de Ejercicios Anteriores	1,434,114	701,951
			c. Revalúos	0	0
			d. Reservas	0	0
			e. Rectificaciones de Resultados de Ejercicios Anteriores	-1,777	-1,777
			IIIC. Exceso o Insuficiencia en la Actualización de la Hacienda Pública/Patrimonio (IIIC = a + b)	0	0
			a. Resultado por Posición Monetaria	0	0
			b. Resultado por Tenencia de Activos no Monetarios	0	0
			III. Total Hacienda Pública/Patrimonio (III = IIIA + IIIB + IIIC)	2,150,099	1,434,114
			IV. Total del Pasivo y Hacienda Pública/Patrimonio (IV = II + III)	19,233,823	13,543,856

C. CRISTINA CORTÉS CARRILLO
COMISIONADA EJECUTIVA ESTATAL DE ATENCION A VICTIMAS

C.P. RUBEN DE LA PAZ DIAZ
DIRECTOR ADMINISTRATIVO



COMISION EJECUTIVA ESTATAL DE ATENCION A VICTIMAS (a)							
Informe Analítico de la Deuda Pública y Otros Pasivos - LDF							
Del 1 de Enero al 31 de Diciembre de 2019 (b)							
(PESOS)							
Denominación de la Deuda Pública y Otros Pasivos	Saldo al 31 de diciembre de 2018 (d)	Disposiciones del Periodo	Amortizaciones del Periodo	Revaluaciones, Reclasificaciones y Otros Ajustes	Saldo Final del Periodo	Pago de Intereses del Periodo	Pago de Comisiones y demás costos asociados durante el Periodo
(c)	(d)	(e)	(f)	(g)	h=d+e-f+g	(i)	(j)
1. Deuda Pública (1=A+B)	0	0	0	0	0	0	0
A. Corto Plazo (A=a1+a2+a3)	0	0	0	0	0	0	0
a1) Instituciones de Crédito	0	0	0	0	0	0	0
a2) Títulos y Valores	0	0	0	0	0	0	0
a3) Arrendamientos Financieros	0	0	0	0	0	0	0
B. Largo Plazo (B=b1+b2+b3)	0	0	0	0	0	0	0
b1) Instituciones de Crédito	0	0	0	0	0	0	0
b2) Títulos y Valores	0	0	0	0	0	0	0
b3) Arrendamientos Financieros	0	0	0	0	0	0	0
2. Otros Pasivos	12,109,743				17,083,724		
3. Total de la Deuda Pública y Otros Pasivos	12,109,743	0	0	0	17,083,724	0	0
4. Deuda Contingente 1 (informativo)	0	0	0	0	0	0	0
A. Deuda Contingente 1					0		
B. Deuda Contingente 2					0		
C. Deuda Contingente XX					0		
5. Valor de Instrumentos Bono Cupón Cero 2 (Informativo)	0	0	0	0	0	0	0
A. Instrumento Bono Cupón Cero 1					0		
B. Instrumento Bono Cupón Cero 2					0		
C. Instrumento Bono Cupón Cero XX					0		


1. Se refiere a cualquier Financiamiento sin fuente o garantía de pago definida, que sea asumida de manera solidaria o subsidiaria por las Entidades Federativas con sus Municipios, organismos descentralizados y empresas de participación estatal mayoritaria y fideicomisos, locales o municipales, y por los Municipios con sus respectivos organismos descentralizados y empresas de participación municipal mayoritaria.

2. Se refiere al valor del Bono Cupón Cero que respalda el pago de los créditos asociados al mismo (Activo).

Obligaciones a Corto Plazo (k)	Monto Contratado (l)	Plazo Pactado (m)	Tasa de Interés (n)	Comisiones y Costos Relacionados (o)	Tasa Efectiva (p)
6. Obligaciones a Corto Plazo (Informativo)	0	0	0	0	0
A. Crédito 1					
B. Crédito 2					
C. Crédito XX					


C. CRISTINA CORTÉS CARRILLO
COMISIONADA EJECUTIVA ESTATAL DE ATENCION A VICTIMAS




C.P. RUBEN DE LA PAZ DIAZ
DIRECTOR ADMINISTRATIVO

COMISIÓN EJECUTIVA ESTATAL DE ATENCIÓN A VÍCTIMAS (a)

Informe Analítico de Obligaciones Diferentes de Financiamientos – LDF

Del 1 de Enero al 31 de Diciembre de 2019 (b)

(PESOS)

Denominación de las Obligaciones Diferentes de Financiamiento	Fecha del Contrato	Fecha de Inicio de operación del proyecto	Fecha de vencimiento	Monto de la inversión pactado	Plazo pactado	Monto promedio mensual del pago de la contraprestación	Monto promedio mensual del pago de la contraprestación correspondiente al pago de inversión	Monto pagado de la inversión al XX de XXXX de 20XN	Monto pagado de la inversión actualizado al XX de XXXX de 20XN	Saldo pendiente por pagar de la inversión al XX de XXXX de 20XN
(c)	(d)	(e)	(f)	(g)	(h)	(i)	(j)	(k)	(l)	(m = g - l)
A. Asociaciones Público Privadas (APP's) (A=a+b+c+d)	0	0	0	0	0	0	0	0	0	0
a) APP 1										0
b) APP 2										0
c) APP 3										0
d) APP XX										0
B. Otros Instrumentos (B=a+b+c+d)	0	0	0	0	0	0	0	0	0	0
a) Otro Instrumento 1										0
b) Otro Instrumento 2										0
c) Otro Instrumento 3										0
d) Otro Instrumento XX										0
C. Total de Obligaciones Diferentes de Financiamiento (C=A+B)	0	0	0	0	0	0	0	0	0	0


 C. CRISTINA CORTÉS CARRILLO
 COMISIONADA EJECUTIVA ESTATAL DE ATENCIÓN A VÍCTIMAS




 C.P. RUBÉN DE LA PAZ DÍAZ
 DIRECTOR ADMINISTRATIVO

COMISION EJECUTIVA ESTATAL DE ATENCION A VICTIMAS (a)
Balance Presupuestario - LDF
Del 1 de Enero al 31 de Diciembre de 2019 (b)
(PESOS)

Concepto (c)	Estimado/ Aprobado (d)	Devengado	Recaudado/ Pagado
A. Ingresos Totales (A = A1+A2+A3)	40,061,423	38,765,454	37,861,297
A1. Ingresos de Libre Disposición	40,061,423	38,765,454	37,861,297
A2. Transferencias Federales Etiquetadas			
A3. Financiamiento Neto	0	0	0
B. Egresos Presupuestarios¹ (B = B1+B2)	40,061,423	37,957,979	37,039,617
B1. Gasto No Etiquetado (sin incluir Amortización de la Deuda Pública)	40,061,423	37,957,979	37,039,617
B2. Gasto Etiquetado (sin incluir Amortización de la Deuda Pública)			
C. Remanentes del Ejercicio Anterior (C = C1 + C2)		0	0
C1. Remanentes de Ingresos de Libre Disposición aplicados en el periodo			
C2. Remanentes de Transferencias Federales Etiquetadas aplicados en el periodo			
I. Balance Presupuestario (I = A - B + C)	0	807,475	821,679
II. Balance Presupuestario sin Financiamiento Neto (II = I - A3)	0	807,475	821,679
III. Balance Presupuestario sin Financiamiento Neto y sin Remanentes del Ejercicio Anterior (III = II - C)	0	807,475	821,679

Concepto	Aprobado	Devengado	Pagado
E. Intereses, Comisiones y Gastos de la Deuda (E = E1+E2)	0	0	0
E1. Intereses, Comisiones y Gastos de la Deuda con Gasto No Etiquetado			
E2. Intereses, Comisiones y Gastos de la Deuda con Gasto Etiquetado			
IV. Balance Primario (IV = III - E)	0	807,475	821,679

Concepto	Estimado/ Aprobado	Devengado	Recaudado/ Pagado
F. Financiamiento (F = F1 + F2)	0	0	0
F1. Financiamiento con Fuente de Pago de Ingresos de Libre Disposición			
F2. Financiamiento con Fuente de Pago de Transferencias Federales Etiquetadas			
G. Amortización de la Deuda (G = G1 + G2)	0	0	0
G1. Amortización de la Deuda Pública con Gasto No Etiquetado			
G2. Amortización de la Deuda Pública con Gasto Etiquetado			
A3. Financiamiento Neto (A3 = F - G)	0	0	0

Concepto	Estimado/ Aprobado	Devengado	Recaudado/ Pagado
A1. Ingresos de Libre Disposición	40,061,423	38,765,454	37,861,297
A3.1 Financiamiento Neto con Fuente de Pago de Ingresos de Libre Disposición (A3.1 = F1 - G1)	0	0	0
F1. Financiamiento con Fuente de Pago de Ingresos de Libre Disposición	0	0	0
G1. Amortización de la Deuda Pública con Gasto No Etiquetado	0	0	0
B1. Gasto No Etiquetado (sin incluir Amortización de la Deuda Pública)	40,061,423	37,957,979	37,039,617
C1. Remanentes de Ingresos de Libre Disposición aplicados en el periodo		0	0
V. Balance Presupuestario de Recursos Disponibles (V = A1 + A3.1 - B1 + C1)	0	807,475	821,679
VI. Balance Presupuestario de Recursos Disponibles sin Financiamiento Neto (VI = V - A3.1)	0	807,475	821,679

Concepto	Estimado/ Aprobado	Devengado	Recaudado/ Pagado
A2. Transferencias Federales Etiquetadas	0	0	0
A3.2 Financiamiento Neto con Fuente de Pago de Transferencias Federales Etiquetadas (A3.2 = F2 - G2)	0	0	0
F2. Financiamiento con Fuente de Pago de Transferencias Federales Etiquetadas	0	0	0
G2. Amortización de la Deuda Pública con Gasto Etiquetado	0	0	0
B2. Gasto Etiquetado (sin incluir Amortización de la Deuda Pública)	0	0	0
C2. Remanentes de Transferencias Federales Etiquetadas aplicados en el periodo		0	0
VII. Balance Presupuestario de Recursos Etiquetados (VII = A2 + A3.2 - B2 + C2)	0	0	0
VIII. Balance Presupuestario de Recursos Etiquetados sin Financiamiento Neto (VIII = VII - A3.2)	0	0	0



C. CRISTINA CORTÉS CARRILLO
COMISIONADA EJECUTIVA ESTATAL DE ATENCIÓN A VÍCTIMAS



C.P. RUBÉN DE LA PAZ DÍAZ
DIRECTOR ADMINISTRATIVO



COMISION EJECUTIVA ESTATAL DE ATENCION A VICTIMAS (a)
 Estado Analítico de Ingresos Detallado - LDF
 Del 1 de Enero al 31 de Diciembre de 2019 (b)
 (PESOS)

Concepto (c)	Ingreso					Diferencia (e)
	Estimado (d)	Ampliaciones/ (Reducciones)	Modificado	Devengado	Recaudado	
Ingresos de Libre Disposición						
A. Impuestos			0			0
B. Cuotas y Aportaciones de Seguridad Social			0			0
C. Contribuciones de Mejoras			0			0
D. Derechos			0			0
E. Productos			0			0
F. Aprovechamientos			0			0
G. Ingresos por Ventas de Bienes y Prestación Servicios			0			0
H. Participaciones	0	0	0	0	0	0
(H=h1+h2+h3+h4+h5+h6+h7+h8+h9+h10+h11)						
h1) Fondo General de Participaciones			0			0
h2) Fondo de Fomento Municipal			0			0
h3) Fondo de Fiscalización y Recaudación			0			0
h4) Fondo de Compensación			0			0
h5) Fondo de Extracción de Hidrocarburos			0			0
h6) Impuesto Especial Sobre Producción y Servicios			0			0
h7) 0.136% de la Recaudación Federal Participable			0			0
h8) 3.17% Sobre Extracción de Petróleo			0			0
h9) Gasolinas y Diésel			0			0
h10) Fondo del Impuesto Sobre la Renta			0			0
h11) Fondo de Estabilización de los Ingresos de las Entidades Federativas			0			0
I. Incentivos Derivados de la Colaboración Fiscal (I=i1+i2+i3+i4+i5)	0	0	0	0	0	0
i1) Tenencia o Uso de Vehículos			0			0
i2) Fondo de Compensación ISAN			0			0
i3) Impuesto Sobre Automóviles Nuevos			0			0
i4) Fondo de Compensación de Repecos-Intermedios			0			0
i5) Otros Incentivos Económicos			0			0
J. Transferencias y Asignaciones	40,061,423	-1,295,969	38,765,454	38,765,454	37,861,297	-2,200,126
K. Convenios	0	0	0	0	0	0
k1) Otros Convenios y Subsidios			0			0
L. Otros Ingresos de Libre Disposición (L=l1+l2)	0	0	0	0	0	0
l1) Participaciones en Ingresos Locales			0			0
l2) Otros Ingresos de Libre Disposición			0			0
I. Total de Ingresos de Libre Disposición (I=A+B+C+D+E+F+G+H+I+J+K+L)	40,061,423	-1,295,969	38,765,454	38,765,454	37,861,297	-2,200,126
Ingresos Excedentes de Ingresos de Libre Disposición						
Transferencias Federales Etiquetadas						
A. Aportaciones (A=a1+a2+a3+a4+a5+a6+a7+a8)	0	0	0	0	0	0
a1) Fondo de Aportaciones para la Nómina Educativa y Gasto Operativo			0			0
a2) Fondo de Aportaciones para los Servicios de Salud			0			0
a3) Fondo de Aportaciones para la Infraestructura Social			0			0
a4) Fondo de Aportaciones para el Fortalecimiento de los Municipios y de las Demarcaciones Territoriales del Distrito Federal			0			0
a5) Fondo de Aportaciones Múltiples			0			0
a6) Fondo de Aportaciones para la Educación Tecnológica y de Adultos			0			0
a7) Fondo de Aportaciones para la Seguridad Pública de los Estados y del Distrito Federal			0			0
a8) Fondo de Aportaciones para el Fortalecimiento de las Entidades Federativas			0			0
B. Convenios (B=b1+b2+b3+b4)	0	0	0	0	0	0
b1) Convenios de Protección Social en Salud			0			0
b2) Convenios de Descentralización			0			0
b3) Convenios de Reasignación			0			0
b4) Otros Convenios y Subsidios			0			0
C. Fondos Distintos de Aportaciones (C=c1+c2)	0	0	0	0	0	0
c1) Fondo para Entidades Federativas y Municipios Productores de Hidrocarburos			0			0
c2) Fondo Minero			0			0
D. Transferencias, Asignaciones, Subsidios y Subvenciones,			0			0
y Pensiones y Jubilaciones			0			0
E. Otras Transferencias Federales Etiquetadas			0			0
II. Total de Transferencias Federales Etiquetadas (II = A + B + C + D + E)	0	0	0	0	0	0
III. Ingresos Derivados de Financiamientos (III = A)	0	0	0	0	0	0
A. Ingresos Derivados de Financiamientos			0			0

COMISION EJECUTIVA ESTATAL DE ATENCION A VICTIMAS (a)						
Estado Analítico de Ingresos Detallado - LDF						
Del 1 de Enero al 31 de Diciembre de 2019 (b)						
(PESOS)						
Concepto (c)	Ingreso					Diferencia (e)
	Estimado (d)	Ampliaciones/ (Reducciones)	Modificado	Devengado	Recaudado	
IV. Total de Ingresos (IV = I + II + III)	40,061,423	-1,295,969	38,765,454	38,765,454	37,861,297	-2,200,126
Datos Informativos						
1. Ingresos Derivados de Financiamientos con Fuente de Pago de Ingresos de Libre Disposición			0			0
2. Ingresos Derivados de Financiamientos con Fuente de Pago de Transferencias Federales Etiquetadas			0			0
3. Ingresos Derivados de Financiamientos (3 = 1 + 2)	0	0	0	0	0	0


 C. CRISTINA CORTÉS CARRILLO
 COMISIONADA EJECUTIVA ESTATAL DE ATENCION A VICTIMAS




 C.P. RUBÉN DE LA PAZ DIAZ
 DIRECTOR ADMINISTRATIVO

COMISION EJECUTIVA ESTATAL DE ATENCION A VICTIMAS (a)
Estado Analítico del Ejercicio del Presupuesto de Egresos Detallado - LDF
Clasificación por Objeto del Gasto (Capítulo y Concepto)
Del 1 de Enero al 31 de Diciembre de 2019 (b)
(PESOS)

Concepto (c)	Egresos					Subejercicio (e)
	Aprobado (d)	Ampliaciones/ (Reducciones)	Modificado	Devengado	Pagado	
I. Gasto No Etiquetado (I=A+B+C+D+E+F+G+H+I)	40,061,423	-1,295,969	38,765,454	37,957,979	37,039,617	807,475
A. Servicios Personales (A=a1+a2+a3+a4+a5+a6+a7)	34,802,730	-334,557	34,468,173	34,468,173	34,468,173	0
a1) Remuneraciones al Personal de Carácter Permanente	12,989,941	-4,366,341	8,623,600	8,623,600	8,623,600	0
a2) Remuneraciones al Personal de Carácter Transitorio	3,781,795	947,184	4,728,979	4,728,979	4,728,979	0
a3) Remuneraciones Adicionales y Especiales	3,038,617	1,402,059	4,440,676	4,440,676	4,440,676	0
a4) Seguridad Social	5,143,992	-329,637	4,814,355	4,814,355	4,814,355	0
a5) Otras Prestaciones Sociales y Económicas	9,848,385	2,012,178	11,860,563	11,860,563	11,860,563	0
a6) Previsiones			0			0
a7) Pago de Estímulos a Servidores Públicos			0			0
B. Materiales y Suministros (B=b1+b2+b3+b4+b5+b6+b7+b8+b9)	733,000	-122,170	610,830	499,739	491,237	111,091
b1) Materiales de Administración, Emisión de Documentos y Artículos Oficiales	200,517	-40,168	160,349	132,470	132,470	27,879
b2) Alimentos y Utensilios	48,575	-8,000	40,575	16,603	16,603	23,972
b3) Materias Primas y Materiales de Producción y Comercialización			0			0
b4) Materiales y Artículos de Construcción y de Reparación	26,408	-14,205	12,203	2,272	2,272	9,931
b5) Productos Químicos, Farmacéuticos y de Laboratorio			0			0
b6) Combustibles, Lubricantes y Aditivos	448,000	-53,358	394,644	345,338	336,836	49,306
b7) Vestuario, Blancos, Prendas de Protección y Artículos Deportivos			0			0
b8) Materiales y Suministros Para Seguridad			0			0
b9) Herramientas, Refacciones y Accesorios Menores	9,500	-6,441	3,059	3,056	3,056	3
C. Servicios Generales (C=c1+c2+c3+c4+c5+c6+c7+c8+c9)	2,973,318	7,248	2,980,566	2,869,138	1,959,279	111,428
c1) Servicios Básicos	302,000	-82,831	219,169	219,169	150,591	0
c2) Servicios de Arrendamiento	1,255,020	-51,102	1,203,918	1,203,918	378,791	0
c3) Servicios Profesionales, Científicos, Técnicos y Otros Servicios	377,460	-83,509	293,951	293,951	287,175	0
c4) Servicios Financieros, Bancarios y Comerciales	21,280	-10,919	10,361	10,361	10,361	0
c5) Servicios de Instalación, Reparación, Mantenimiento y Conservación	54,000	-34,493	19,507	19,507	17,957	0
c6) Servicios de Comunicación Social y Publicidad			0			0
c7) Servicios de Tránsito y Viáticos	260,360	-30,667	229,713	157,416	149,586	72,296
c8) Servicios Oficiales	35,000	-2,917	32,083	15,676	15,676	16,407
c9) Otros Servicios Generales	668,178	303,887	971,865	949,140	949,140	22,725
D. Transferencias, Asignaciones, Subsidios y Otras Ayudas (D=d1+d2+d3+d4+d5+d6+d7+d8+d9)	1,269,730	-846,490	423,240	117,330	117,330	305,910
d1) Transferencias Internas y Asignaciones al Sector Público			0			0
d2) Transferencias al Resto del Sector Público			0			0
d3) Subsidios y Subvenciones			0			0
d4) Ayudas Sociales	350,000	-233,336	116,664	31,816	31,816	84,848
d5) Pensiones y Jubilaciones			0			0
d6) Transferencias a Fideicomisos, Mandatos y Otros Análogos	919,730	-613,154	306,576	85,514	85,514	221,062
d7) Transferencias a la Seguridad Social			0			0
d8) Donativos			0			0
d9) Transferencias al Exterior			0			0
E. Bienes Muebles, Inmuebles e Intangibles (E=e1+e2+e3+e4+e5+e6+e7+e8+e9)	282,645	0	282,645	3,599	3,599	279,046
e1) Mobiliario y Equipo de Administración	0	3,599	3,599	3,599	3,599	0
e2) Mobiliario y Equipo Educativo y Recreativo			0			0
e3) Equipo e Instrumental Médico y de Laboratorio			0			0
e4) Vehículos y Equipo de Transporte	230,145	-3,599	226,546	0	0	226,546
e5) Equipo de Defensa y Seguridad			0			0
e6) Maquinaria, Otros Equipos y Herramientas			0			0
e7) Activos Biológicos			0			0
e8) Bienes Inmuebles			0			0
e9) Activos Intangibles	52,500	0	52,500	0	0	52,500
F. Inversión Pública (F=f1+f2+f3)	0	0	0	0	0	0
f1) Obra Pública en Bienes de Dominio Público			0			0
f2) Obra Pública en Bienes Propios			0			0
f3) Proyectos Productivos y Acciones de Fomento			0			0
G. Inversiones Financieras y Otras Provisiones (G=g1+g2+g3+g4+g5+g6+g7)	0	0	0	0	0	0
g1) Inversiones Para el Fomento de Actividades Productivas			0			0
g2) Acciones y Participaciones de Capital			0			0
g3) Compra de Títulos y Valores			0			0
g4) Concesión de Préstamos			0			0
g5) Inversiones en Fideicomisos, Mandatos y Otros Análogos			0			0
Fideicomiso de Desastres Naturales (Informativo)			0			0
g6) Otras Inversiones Financieras			0			0
g7) Provisiones para Contingencias y Otras Erogaciones Especiales			0			0
H. Participaciones y Aportaciones (H=h1+h2+h3)	0	0	0	0	0	0
h1) Participaciones			0			0
h2) Aportaciones			0			0
h3) Convenios			0			0
I. Deuda Pública (I=i1+i2+i3+i4+i5+i6+i7)	0	0	0	0	0	0
i1) Amortización de la Deuda Pública			0			0
i2) Intereses de la Deuda Pública			0			0
i3) Comisiones de la Deuda Pública			0			0
i4) Gastos de la Deuda Pública			0			0
i5) Costo por Coberturas			0			0
i6) Apoyos Financieros			0			0
i7) Adeudos de Ejercicios Fiscales Anteriores (ADEFAS)			0			0

COMISION EJECUTIVA ESTATAL DE ATENCION A VICTIMAS (a)
 Estado Analítico del Ejercicio del Presupuesto de Egresos Detallado - LDF
 Clasificación por Objeto del Gasto (Capítulo y Concepto)
 Del 1 de Enero al 31 de Diciembre de 2019 (b)
 (PESOS)

Concepto (c)	Egresos					Subejercicio (e)
	Aprobado (d)	Ampliaciones/ (Reducciones)	Modificado	Devengado	Pagado	
II. Gasto Etiquetado (II=A+B+C+D+E+F+G+H+I)	0	0	0	0	0	0
A. Servicios Personales (A=a1+a2+a3+a4+a5+a6+a7)	0	0	0	0	0	0
a1) Remuneraciones al Personal de Carácter Permanente						
a2) Remuneraciones al Personal de Carácter Transitorio						
a3) Remuneraciones Adicionales y Especiales						
a4) Seguridad Social						
a5) Otras Prestaciones Sociales y Económicas						
a6) Previsiones						
a7) Pago de Estímulos a Servidores Públicos						
B. Materiales y Suministros (B=b1+b2+b3+b4+b5+b6+b7+b8+b9)	0	0	0	0	0	0
b1) Materiales de Administración, Emisión de Documentos y Artículos Oficiales						
b2) Alimentos y Utensilios						
b3) Materias Primas y Materiales de Producción y Comercialización						
b4) Materiales y Artículos de Construcción y de Reparación						
b5) Productos Químicos, Farmacéuticos y de Laboratorio						
b6) Combustibles, Lubricantes y Aditivos						
b7) Vestuario, Blancos, Prendas de Protección y Artículos Deportivos						
b8) Materiales y Suministros Para Seguridad						
b9) Herramientas, Refacciones y Accesorios Menores						
C. Servicios Generales (C=c1+c2+c3+c4+c5+c6+c7+c8+c9)	0	0	0	0	0	0
c1) Servicios Básicos						
c2) Servicios de Arrendamiento						
c3) Servicios Profesionales, Científicos, Técnicos y Otros Servicios						
c4) Servicios Financieros, Bancarios y Comerciales						
c5) Servicios de Instalación, Reparación, Mantenimiento y Conservación						
c6) Servicios de Comunicación Social y Publicidad						
c7) Servicios de Traslado y Viáticos						
c8) Servicios Oficiales						
c9) Otros Servicios Generales						
D. Transferencias, Asignaciones, Subsidios y Otras Ayudas (D=d1+d2+d3+d4+d5+d6+d7+d8+d9)	0	0	0	0	0	0
d1) Transferencias Internas y Asignaciones al Sector Público						
d2) Transferencias al Resto del Sector Público						
d3) Subsidios y Subvenciones						
d4) Ayudas Sociales						
d5) Pensiones y Jubilaciones						
d6) Transferencias a Fideicomisos, Mandatos y Otros Análogos						
d7) Transferencias a la Seguridad Social						
d8) Donativos						
d9) Transferencias al Exterior						
E. Bienes Muebles, Inmuebles e Intangibles (E=e1+e2+e3+e4+e5+e6+e7+e8+e9)	0	0	0	0	0	0
e1) Mobiliario y Equipo de Administración						
e2) Mobiliario y Equipo Educativo y Recreativo						
e3) Equipo e Instrumental Médico y de Laboratorio						
e4) Vehículos y Equipo de Transporte						
e5) Equipo de Defensa y Seguridad						
e6) Maquinaria, Otros Equipos y Herramientas						
e7) Activos Biológicos						
e8) Bienes Inmuebles						
e9) Activos Intangibles						
F. Inversión Pública (F=f1+f2+f3)	0	0	0	0	0	0
f1) Obra Pública en Bienes de Dominio Público						
f2) Obra Pública en Bienes Propios						
f3) Proyectos Productivos y Acciones de Fomento						
G. Inversiones Financieras y Otras Provisiones (G=g1+g2+g3+g4+g5+g6+g7)	0	0	0	0	0	0
g1) Inversiones Para el Fomento de Actividades Productivas						
g2) Acciones y Participaciones de Capital						
g3) Compra de Títulos y Valores						
g4) Concesión de Préstamos						
g5) Inversiones en Fideicomisos, Mandatos y Otros Análogos						
Fideicomiso de Desastres Naturales (Informativo)						
g6) Otras Inversiones Financieras						
g7) Provisiones para Contingencias y Otras Erogaciones Especiales						
H. Participaciones y Aportaciones (H=h1+h2+h3)	0	0	0	0	0	0
h1) Participaciones						
h2) Aportaciones						
h3) Convenios						
I. Deuda Pública (I=i1+i2+i3+i4+i5+i6+i7)	0	0	0	0	0	0
i1) Amortización de la Deuda Pública						
i2) Intereses de la Deuda Pública						
i3) Comisiones de la Deuda Pública						
i4) Gastos de la Deuda Pública						
i5) Costo por Coberturas						
i6) Apoyos Financieros						
i7) Adeudos de Ejercicios Fiscales Anteriores (ADEFAS)						
III. Total de Egresos (III = I + II)	40,061,423	-1,295,969	38,765,454	37,957,979	37,039,617	807,475



C. CRISTINA CORTÉS CARRILLO
 COMISIONADA EJECUTIVA ESTATAL DE ATENCION A VICTIMAS





C.P. RUBÉN DE LA PAZ DÍAZ
 DIRECTOR ADMINISTRATIVO

COMISION EJECUTIVA ESTATAL DE ATENCION A VICTIMAS (a)
Estado Analítico del Ejercicio del Presupuesto de Egresos Detallado - LDF
Clasificación Administrativa
Del 1 de Enero al 31 de Diciembre de 2019 (b)
(PESOS)

Concepto (c)	Egresos					Subejercicio (e)
	Aprobado (d)	Ampliaciones/ (Reducciones)	Modificado	Devengado	Pagado	
I. Gasto No Etiquetado (I=A+B+C+D+E+F+G+H)	40,061,423	-1,295,969	38,765,454	37,957,979	37,039,617	807,475
OFICINA DEL COMISIONADO PRESIDENTE	35,818,497	-191,635	35,626,862	35,438,877	35,437,251	187,985
DIRECCIÓN DE PRIMER CONTACTO Y ATENCIÓN INMEDIATA	150,912	-150,912	0	0	0	0
DIRECCIÓN GENERAL DE ASESORÍA JURÍDICA EN MATERIA PENAL	826,261	-826,261	0	0	0	0
DIRECCIÓN DE ASESORÍA JURÍDICA EN MATERIA DE DERECHOS HUMANOS	126,900	-126,900	0	0	0	0
DIRECCIÓN DEL FONDO DE AYUDA	78,962	140,113	219,075	85,514	85,514	133,562
DIRECCIÓN DE REGISTRO DE VÍCTIMAS	147,057	-147,057	0	0	0	0
DIRECCIÓN ADMINISTRATIVA	2,912,834	6,683	2,919,517	2,433,588	1,516,852	485,929
						0
II. Gasto Etiquetado (II=A+B+C+D+E+F+G+H)	0	0	0	0	0	0
						0
						0
						0
						0
						0
						0
						0
						0
III. Total de Egresos (III = I + II)	40,061,423	-1,295,969	38,765,454	37,957,979	37,039,617	807,475


 C. CRISTINA CORTÉS CARRILLO
 COMISIONADA EJECUTIVA ESTATAL DE ATENCION A VICTIMAS





 C.P. RUBÉN DE LA PAZ DÍAZ
 DIRECTOR ADMINISTRATIVO

COMISIÓN EJECUTIVA ESTATAL DE ATENCIÓN A VÍCTIMAS (a)
 Estado Analítico del Ejercicio del Presupuesto de Egresos Detallado - LDF
 Clasificación Funcional (Finalidad y Función)
 Del 1 de Enero al 31 de Diciembre de 2019 (b)
 (PESOS)

Concepto (c)	Egresos					Subejercicio (e)
	Aprobado (d)	Ampliaciones/ (Reducciones)	Modificado	Devengado	Pagado	
I. Gasto No Etiquetado (I=A+B+C+D)	40,061,423	-1,295,969	38,765,454	37,957,979	37,039,617	807,475
A. Gobierno (A=a1+a2+a3+a4+a5+a6+a7+a8)	40,061,423	-1,295,969	38,765,454	37,957,979	37,039,617	807,475
a1) Legislación			0	0	0	0
a2) Justicia	40,061,423	-1,295,969	38,765,454	37,957,979	37,039,617	807,475
a3) Coordinación de la Política de Gobierno			0	0	0	0
a4) Relaciones Exteriores			0	0	0	0
a5) Asuntos Financieros y Hacendarios			0	0	0	0
a6) Seguridad Nacional			0	0	0	0
a7) Asuntos de Orden Público y de Seguridad Interior			0	0	0	0
a8) Otros Servicios Generales			0	0	0	0
B. Desarrollo Social (B=b1+b2+b3+b4+b5+b6+b7)	0	0	0	0	0	0
b1) Protección Ambiental			0	0	0	0
b2) Vivienda y Servicios a la Comunidad			0	0	0	0
b3) Salud			0	0	0	0
b4) Recreación, Cultura y Otras Manifestaciones Sociales			0	0	0	0
b5) Educación			0	0	0	0
b6) Protección Social			0	0	0	0
b7) Otros Asuntos Sociales			0	0	0	0
C. Desarrollo Económico (C=c1+c2+c3+c4+c5+c6+c7+c8+c9)	0	0	0	0	0	0
c1) Asuntos Económicos, Comerciales y Laborales en General			0	0	0	0
c2) Agropecuaria, Silvicultura, Pesca y Caza			0	0	0	0
c3) Combustibles y Energía			0	0	0	0
c4) Minería, Manufacturas y Construcción			0	0	0	0
c5) Transporte			0	0	0	0
c6) Comunicaciones			0	0	0	0
c7) Turismo			0	0	0	0
c8) Ciencia, Tecnología e Innovación			0	0	0	0
c9) Otras Industrias y Otros Asuntos Económicos			0	0	0	0
D. Otras No Clasificadas en Funciones Anteriores (D=d1+d2+d3+d4)	0	0	0	0	0	0
d1) Transacciones de la Deuda Pública / Costo Financiero de la Deuda			0	0	0	0
d2) Transferencias, Participaciones y Aportaciones Entre Diferentes Niveles y Ordenes de Gobierno			0	0	0	0
d3) Saneamiento del Sistema Financiero			0	0	0	0
d4) Aduanos de Ejercicios Fiscales Anteriores			0	0	0	0
II. Gasto Etiquetado (II=A+B+C+D)	0	0	0	0	0	0
A. Gobierno (A=a1+a2+a3+a4+a5+a6+a7+a8)	0	0	0	0	0	0
a1) Legislación			0	0	0	0
a2) Justicia			0	0	0	0
a3) Coordinación de la Política de Gobierno			0	0	0	0
a4) Relaciones Exteriores			0	0	0	0
a5) Asuntos Financieros y Hacendarios			0	0	0	0
a6) Seguridad Nacional			0	0	0	0
a7) Asuntos de Orden Público y de Seguridad Interior			0	0	0	0
a8) Otros Servicios Generales			0	0	0	0
B. Desarrollo Social (B=b1+b2+b3+b4+b5+b6+b7)	0	0	0	0	0	0
b1) Protección Ambiental			0	0	0	0
b2) Vivienda y Servicios a la Comunidad			0	0	0	0
b3) Salud			0	0	0	0
b4) Recreación, Cultura y Otras Manifestaciones Sociales			0	0	0	0
b5) Educación			0	0	0	0
b6) Protección Social			0	0	0	0
b7) Otros Asuntos Sociales			0	0	0	0
C. Desarrollo Económico (C=c1+c2+c3+c4+c5+c6+c7+c8+c9)	0	0	0	0	0	0
c1) Asuntos Económicos, Comerciales y Laborales en General			0	0	0	0
c2) Agropecuaria, Silvicultura, Pesca y Caza			0	0	0	0
c3) Combustibles y Energía			0	0	0	0
c4) Minería, Manufacturas y Construcción			0	0	0	0
c5) Transporte			0	0	0	0
c6) Comunicaciones			0	0	0	0
c7) Turismo			0	0	0	0
c8) Ciencia, Tecnología e Innovación			0	0	0	0
c9) Otras Industrias y Otros Asuntos Económicos			0	0	0	0

COMISION EJECUTIVA ESTATAL DE ATENCION A VICTIMAS (a)						
Estado Analítico del Ejercicio del Presupuesto de Egresos Detallado - LDF						
Clasificación Funcional (Finalidad y Función)						
Del 1 de Enero al 31 de Diciembre de 2019 (b)						
(PESOS)						
Concepto (c)	Egresos					Subejercicio (e)
	Aprobado (d)	Ampliaciones/ (Reducciones)	Modificado	Devengado	Pagado	
D. Otras No Clasificadas en Funciones Anteriores (D=d1+d2+d3+d4)	0	0	0	0	0	0
d1) Transacciones de la Deuda Publica / Costo Financiero de la Deuda			0			0
d2) Transferencias, Participaciones y Aportaciones Entre Diferentes Niveles y Ordenes de Gobierno			0			0
d3) Saneamiento del Sistema Financiero			0			0
d4) Adeudos de Ejercicios Fiscales Anteriores			0			0
III. Total de Egresos (III = I + II)	40,061,423	-1,295,969	38,765,454	37,957,979	37,039,617	807,475


 C. CRISTINA CORTÉS CARRILLO
 COMISIONADA EJECUTIVA ESTATAL DE ATENCION A VICTIMAS


 C. RUBÉN DE LA PAZ DIAZ
 DIRECTOR ADMINISTRATIVO



COMISION EJECUTIVA ESTATAL DE ATENCION A VICTIMAS (a)
 Estado Analítico del Ejercicio del Presupuesto de Egresos Detallado - LDF
 Clasificación de Servicios Personales por Categoría
 Del 1 de Enero al 31 de Diciembre de 2019 (b)
 (PESOS)

Concepto (c)	Egresos					Subejercicio (e)
	Aprobado (d)	Ampliaciones/ (Reducciones)	Modificado	Devengado	Pagado	
I. Gasto No Etiquetado (I=A+B+C+D+E+F)	34,802,730	-334,557	34,468,173	34,468,173	344,468,173	-0
A. Personal Administrativo y de Servicio Público	34,802,730	-334,557	34,468,173	34,468,173	344,468,173	-0
B. Magisterio			0			0
C. Servicios de Salud (C=c1+c2)	0	0	0	0	0	0
c1) Personal Administrativo			0			0
c2) Personal Médico, Paramédico y afín			0			0
D. Seguridad Pública			0			0
E. Gastos asociados a la implementación de nuevas leyes federales o reformas a las mismas (E = e1 + e2)	0	0	0	0	0	0
e1) Nombre del Programa o Ley 1			0			0
e2) Nombre del Programa o Ley 2			0			0
F. Sentencias laborales definitivas			0			0
II. Gasto Etiquetado (II=A+B+C+D+E+F)	0	0	0	0	0	0
A. Personal Administrativo y de Servicio Público			0			0
B. Magisterio			0			0
C. Servicios de Salud (C=c1+c2)	0	0	0	0	0	0
c1) Personal Administrativo			0			0
c2) Personal Médico, Paramédico y afín			0			0
D. Seguridad Pública			0			0
E. Gastos asociados a la implementación de nuevas leyes federales o reformas a las mismas (E = e1 + e2)	0	0	0	0	0	0
e1) Nombre del Programa o Ley 1			0			0
e2) Nombre del Programa o Ley 2			0			0
F. Sentencias laborales definitivas			0			0
III. Total del Gasto en Servicios Personales (III = I + II)	34,802,730	-334,557	34,468,173	34,468,173	344,468,173	-0


 C. CRISTINA CORTÉS CARRILLO
 COMISIONADA EJECUTIVA ESTATAL DE ATENCION A VICTIMAS





 C.P. RUBÉN DE LA PAZ DÍAZ
 DIRECTOR ADMINISTRATIVO

COMISIÓN EJECUTIVA ESTATAL DE ATENCIÓN A VÍCTIMAS (a)						
Proyecciones de Ingresos - LDF						
(PESOS)						
(CIFRAS NOMINALES)						
Concepto (b)	Año en Cuestión 2020 (de iniciativa de Ley) (c)	2021 (d)	2022 (d)	2023 (d)	2024 (d)	2025 (d)
1. Ingresos de Libre Disposición (1=A+B+C+D+E+F+G+H+I+J+K+L)	40,061,423	40,462,037	40,866,658	41,275,324	41,688,077	42,104,958
A. Impuestos	0	0	0	0	0	0
B. Cuotas y Aportaciones de Seguridad Social	0	0	0	0	0	0
C. Contribuciones de Mejoras	0	0	0	0	0	0
D. Derechos	0	0	0	0	0	0
E. Productos	0	0	0	0	0	0
F. Aprovechamientos	0	0	0	0	0	0
G. Ingresos por Venta de Bienes y Prestación de Servicios	0	0	0	0	0	0
H. Participaciones	0	0	0	0	0	0
I. Incentivos Derivados de la Colaboración Fiscal	0	0	0	0	0	0
J. Transferencias y Asignaciones	40,061,423	40,462,037	40,866,658	41,275,324	41,688,077	42,104,958
K. Convenios	0	0	0	0	0	0
L. Otros Ingresos de Libre Disposición	0	0	0	0	0	0
2. Transferencias Federales Etiquetadas (2=A+B+C+D+E)	0	0	0	0	0	0
A. Aportaciones	0	0	0	0	0	0
B. Convenios	0	0	0	0	0	0
C. Fondos Distintos de Aportaciones	0	0	0	0	0	0
D. Transferencias, Asignaciones, Subsidios y Subvenciones, y Pensiones y Jubilaciones	0	0	0	0	0	0
E. Otras Transferencias Federales Etiquetadas	0	0	0	0	0	0
3. Ingresos Derivados de Financiamientos (3=A)	0	0	0	0	0	0
A. Ingresos Derivados de Financiamientos	0	0	0	0	0	0
4. Total de Ingresos Proyectados (4=1+2+3)	40,061,423	40,462,037	40,866,658	41,275,324	41,688,077	42,104,958
Datos Informativos						
1. Ingresos Derivados de Financiamientos con Fuente de Pago de Recursos de Libre Disposición	0	0	0	0	0	0
2. Ingresos derivados de Financiamientos con Fuente de Pago de Transferencias Federales Etiquetadas	0	0	0	0	0	0
3. Ingresos Derivados de Financiamiento (3 = 1 + 2)	0	0	0	0	0	0


C. CRISTINA CORTÉS CARRILLO
COMISIONADA EJECUTIVA ESTATAL DE ATENCIÓN A VÍCTIMAS




C.P. RUBÉN DE LA PAZ DÍAZ
DIRECTOR ADMINISTRATIVO


COMISIÓN EJECUTIVA ESTATAL DE ATENCIÓN A VÍCTIMAS (a)						
Proyecciones de Egresos - LDF						
(PESOS)						
(CIFRAS NOMINALES)						
Concepto (b)	Año en Cuestión					
	2020 (de proyecto de presupuesto) (c)	2021 (d)	2022 (d)	2023 (d)	2024 (d)	2025 (d)
1. Gasto No Etiquetado (1=A+B+C+D+E+F+G+H+I)	40,061,423	40,462,037	40,866,658	41,275,324	41,688,077	42,104,958
A. Servicios Personales	34,802,730	35,150,757	35,502,265	35,857,288	36,215,860	36,578,019
B. Materiales y Suministros	733,000	740,330	747,733	755,211	762,763	770,390
C. Servicios Generales	2,973,318	3,003,051	3,033,082	3,063,413	3,094,047	3,124,987
D. Transferencias, Asignaciones, Subsidios y Otras Ayudas	1,269,730	1,282,427	1,295,252	1,308,204	1,321,286	1,334,499
E. Bienes Muebles, Inmuebles e Intangibles	282,645	285,471	288,326	291,209	294,122	297,063
F. Inversión Pública	0	0	0	0	0	0
G. Inversiones Financieras y Otras Provisiones	0	0	0	0	0	0
H. Participaciones y Aportaciones	0	0	0	0	0	0
I. Deuda Pública	0	0	0	0	0	0
2. Gasto Etiquetado (2=A+B+C+D+E+F+G+H+I)	0	0	0	0	0	0
A. Servicios Personales	0	0	0	0	0	0
B. Materiales y Suministros	0	0	0	0	0	0
C. Servicios Generales	0	0	0	0	0	0
D. Transferencias, Asignaciones, Subsidios y Otras Ayudas	0	0	0	0	0	0
E. Bienes Muebles, Inmuebles e Intangibles	0	0	0	0	0	0
F. Inversión Pública	0	0	0	0	0	0
G. Inversiones Financieras y Otras Provisiones	0	0	0	0	0	0
H. Participaciones y Aportaciones	0	0	0	0	0	0
I. Deuda Pública	0	0	0	0	0	0
3. Total de Egresos Projectados (3 = 1 + 2)	40,061,423	40,462,037	40,866,658	41,275,324	41,688,077	42,104,958


 C. CRISTINA CORTÉS CARRILLO
 COMISIONADA EJECUTIVA ESTATAL DE ATENCIÓN A VÍCTIMAS




 C.P. RUBÉN DE LA PAZ DÍAZ
 DIRECTOR ADMINISTRATIVO

COMISION EJECUTIVA ESTATAL DE ATENCION A VICTIMAS (a)						
Resultados de Ingresos - LDF						
(PESOS)						
Concepto (b)	2014 (c)	2015 (c)	2016 (c)	2017 (c)	2018 (c)	2019 (d)
1. Ingresos de Libre Disposición (1=A+B+C+D+E+F+G+H+I+J+K+L)	0	8,805,278	37,265,167	36,141,641	38,580,620	38,765,454
A. Impuestos	0	0	0	0	0	0
B. Cuotas y Aportaciones de Seguridad Social	0	0	0	0	0	0
C. Contribuciones de Mejoras	0	0	0	0	0	0
D. Derechos	0	0	0	0	0	0
E. Productos	0	0	0	0	0	0
F. Aprovechamientos	0	0	0	0	0	0
G. Ingresos por Venta de Bienes y Prestación de Servicios	0	0	0	0	0	0
H. Participaciones	0	0	0	0	0	0
I. Incentivos Derivados de la Colaboración Fiscal	0	0	0	0	0	0
J. Transferencias y Asignaciones	0	8,805,278	37,265,167	36,141,641	38,580,620	38,765,454
K. Convenios	0	0	0	0	0	0
L. Otros Ingresos de Libre Disposición	0	0	0	0	0	0
2. Transferencias Federales Etiquetadas (2=A+B+C+D+E)	0	0	0	0	0	0
A. Aportaciones	0	0	0	0	0	0
B. Convenios	0	0	0	0	0	0
C. Fondos Distintos de Aportaciones	0	0	0	0	0	0
D. Transferencias, Asignaciones, Subsidios y Subvenciones, y Pensiones y Jubilaciones	0	0	0	0	0	0
E. Otras Transferencias Federales Etiquetadas	0	0	0	0	0	0
3. Ingresos Derivados de Financiamientos (3=A)	0	0	0	0	0	0
A. Ingresos Derivados de Financiamientos	0	0	0	0	0	0
4. Total de Resultados de Ingresos (4=1+2+3)	0	8,805,278	37,265,167	36,141,641	38,580,620	38,765,454
Datos Informativos						
1. Ingresos Derivados de Financiamientos con Fuente de Pago de Recursos de Libre Disposición	0	0	0	0	0	0
2. Ingresos derivados de Financiamientos con Fuente de Pago de Transferencias Federales Etiquetadas	0	0	0	0	0	0
3. Ingresos Derivados de Financiamiento (3 = 1 + 2)	0	0	0	0	0	0



C. CRISTINA CORTÉS CARRILLO
COMISIONADA EJECUTIVA ESTATAL DE ATENCION A VICTIMAS




C.P. RUBÉN DE LA PAZ DÍAZ
DIRECTOR ADMINISTRATIVO

COMISION EJECUTIVA ESTATAL DE ATENCION A VICTIMAS (a)						
Resultados de Egresos - LDF						
(PESOS)						
Concepto (b)	2014 (c)	2015 (c)	2016 (c)	2017 (c)	2018 (c)	2019 (d)
1. Gasto No Etiquetado (1=A+B+C+D+E+F+G+H+I)	0	0	36,141,641	37,265,167	38,580,620	37,957,979
A. Servicios Personales	0	0	31,408,858	32,422,773	34,103,233	34,468,173
B. Materiales y Suministros	0	0	677,247	598,721	669,794	499,739
C. Servicios Generales	0	0	2,970,893	3,943,674	2,592,068	2,869,138
D. Transferencias, Asignaciones, Subsidios y Otras Ayudas	0	0	967,000	300,000	932,880	117,330
E. Bienes Muebles, Inmuebles e Intangibles	0	0	117,642	0	282,645	3,599
F. Inversión Pública	0	0	0	0	0	0
G. Inversiones Financieras y Otras Provisiones	0	0	0	0	0	0
H. Participaciones y Aportaciones	0	0	0	0	0	0
I. Deuda Pública	0	0	0	0	0	0
2. Gasto Etiquetado (2=A+B+C+D+E+F+G+H+I)	0	0	0	0	0	0
A. Servicios Personales	0	0	0	0	0	0
B. Materiales y Suministros	0	0	0	0	0	0
C. Servicios Generales	0	0	0	0	0	0
D. Transferencias, Asignaciones, Subsidios y Otras Ayudas	0	0	0	0	0	0
E. Bienes Muebles, Inmuebles e Intangibles	0	0	0	0	0	0
F. Inversión Pública	0	0	0	0	0	0
G. Inversiones Financieras y Otras Provisiones	0	0	0	0	0	0
H. Participaciones y Aportaciones	0	0	0	0	0	0
I. Deuda Pública	0	0	0	0	0	0
3. Total del Resultado de Egresos (3=1+2)	0	0	36,141,641	37,265,167	38,580,620	37,957,979


 C. CRISTINA CORTÉS CARRILLO
 COMISIONADA EJECUTIVA ESTATAL DE ATENCION A VICTIMAS




 C.P. RUBÉN DE LA PAZ DÍAZ
 DIRECTOR ADMINISTRATIVO

COMISIÓN EJECUTIVA ESTATAL DE ATENCIÓN A VÍCTIMAS (a) Informe sobre Estudios Actuariales - LDF					
	Pensiones y jubilaciones	Salud	Riesgos de trabajo	Invalidez y vida	Otras prestaciones sociales
Tipo de Sistema Prestación laboral o Fondo general para trabajadores del estado o municipio Beneficio definido, Contribución definida o Mixto Población afiliada Activos Edad máxima Edad mínima Edad promedio Pensionados y Jubilados Edad máxima Edad mínima Edad promedio Beneficiarios Promedio de años de servicio (trabajadores activos) Aportación individual al plan de pensión como % del salario Aportación del ente público al plan de pensión como % del salario Crecimiento esperado de los pensionados y jubilados (como %) Crecimiento esperado de los activos (como %) Edad de Jubilación o Pensión Esperanza de vida Ingresos del Fondo Ingresos Anuales al Fondo de Pensiones Nómina anual Activos Pensionados y Jubilados Beneficiarios de Pensionados y Jubilados Monto mensual por pensión Máximo Mínimo Promedio Monto de la reserva Valor presente de las obligaciones Pensiones y Jubilaciones en curso de pago Generación actual Generaciones futuras Valor presente de las contribuciones asociadas a los sueldos futuros de cotización X% Generación actual Generaciones futuras Valor presente de aportaciones futuras Generación actual Generaciones futuras Otros Ingresos Déficit/superávit actuarial Generación actual Generaciones futuras Periodo de suficiencia Año de descapitalización Tasa de rendimiento Estudio actuarial Año de elaboración del estudio actuarial Empresa que elaboró el estudio actuarial					

"SIN INFORMACIÓN QUE REVELAR"



C. CRSITINA CORTÉS CARRILLO
COMISIONADA EJECUTIVA ESTATAL DE ATENCIÓN A VÍCTIMAS




C.P. RUBÉN DE LA PAZ DÍAZ
DIRECTOR ADMINISTRATIVO